



**PESQUISA DE OPINIÃO PÚBLICA**

Diagnóstico Quantitativo

**Administração Pública e Eleições 2020, em NATAL/ RN**

23 a 26 de Outubro de 2020

**PESQUISA REGISTRADA NO TSE SOB PROTOCOLO: RN 05846/2020**

**I - Título:** “Opinião dos Natalenses sobre ELEIÇÕES 2020, E ADMINISTRAÇÃO PÚBLICA”

**II - Objetivo (s):** A pesquisa teve o objetivo de identificar junto à população da cidade do Natal/ RN, as aprovações dos Governos do Presidente Jair Bolsonaro, da Governadora Fátima Bezerra e do Prefeito Álvaro dias. Foi objetivo também da pesquisa obter a Preferência e Rejeição para Prefeito(a) de Natal e a preferência para Vereador(a), se as eleições fossem hoje.

**III - Área de abrangência da pesquisa: (público alvo):** A área de abrangência ou de investigação da pesquisa, foi formada pela população da cidade do Natal/RN, distribuída em toda a área geográfica da cidade, representado por 04 regiões, em 31 bairros.

**IV - Metodologia:**

- A metodologia empregada na pesquisa segue o Método Quantitativo, através da realização de *Survey* de Opinião.
- Foi utilizada a técnica de entrevistas semiestruturadas, domiciliares ou em locais pré-estabelecidos, individualizadas, utilizando-se de formulário como instrumento de investigação.
- Os dados coletados foram dados primários, observados sob a técnica de pesquisa aplicada.
- O tipo de pesquisa é descritivo com efeito exploratório.
- As entrevistas foram realizadas por entrevistadoras experientes do Instituto Consult-Pesquisa.
- Todos os dados da pesquisa estão no corpo do relatório, apresentados em tabulação simples, e acompanhado dos cruzamentos de variáveis de interesse de cada questão investigada.

**V - Amostragem:**

**a) amostra:** Foi utilizada uma amostra probabilística casual simples de **1000 entrevistas**, distribuída nas 04 regiões da cidade.

**b) aleatorização:** A amostra foi aleatorizada pelo critério de sorteios múltiplos aleatórios em quatro estágios: 1) escolha do bairro/localização, 2) escolha da rua, 3) escolha do domicílio/local, 4) escolha do ponto amostral (entrevistado)

**c) partilha da amostra:** A estratificação da amostra ocorreu com relação as variáveis sexo, idade, escolaridade e renda familiar.

**d) erro amostral:** Os resultados da pesquisa estão sujeitos a um erro máximo permissível de **3.1%, com confiabilidade de 95%**.

**VI - Período de realização:** A realização em sua etapa de campo ocorreu entre os dias **23/10/2020 e 26/10/2020**

**VII - Realização:** A Pesquisa foi realizada pelo Instituto **Consult-Pesquisa**.

**PESQUISA REGISTRADA NO TSE SOB PROTOCOLO: RN 05846/2020**



**VII - Apresentação de conteúdo**



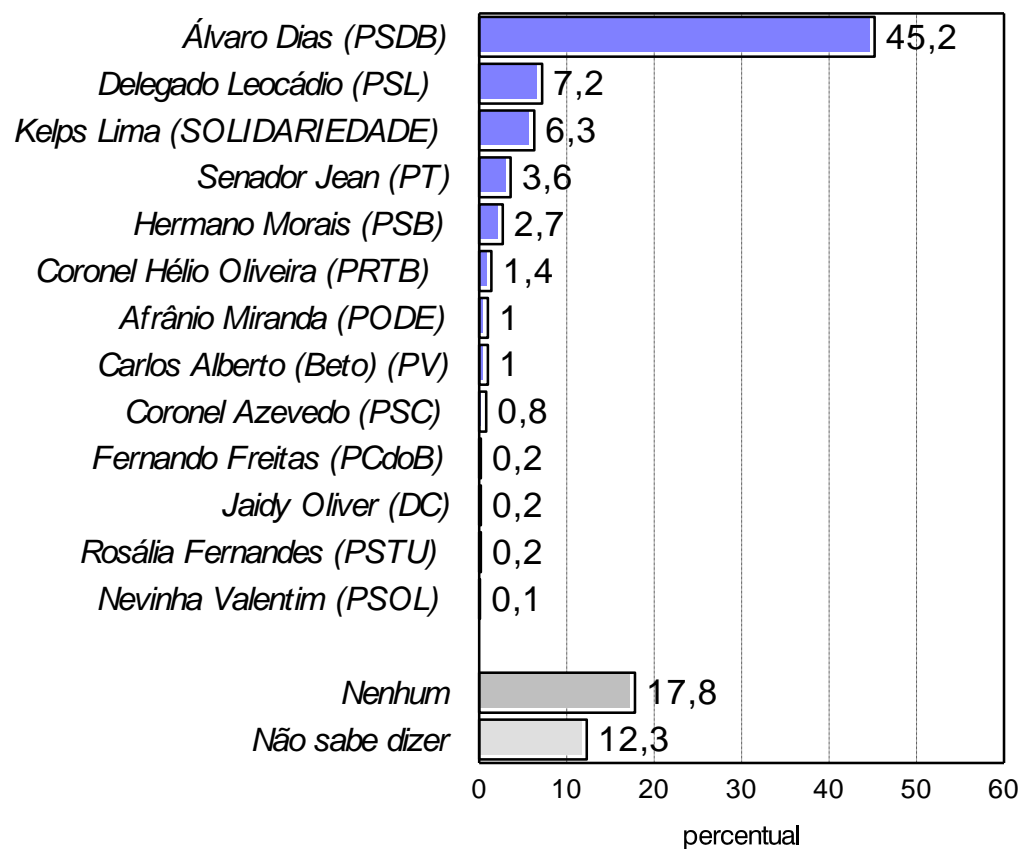
Se as eleições para Prefeito(a) de Natal fossem hoje, em quem o(a) sr.(a) (você) votaria? (pergunta NÃO estimulada)

Alternativa	Frequência	
	abs.	%
ÁLVARO DIAS (PSDB)	351	35.10
DELEGADO LEOCÁDIO (PSL)	51	5.10
KELPS LIMA (SOLIDARIEDADE)	38	3.80
SENADOR JEAN (PT)	26	2.60
HERMANO MORAIS (PSB)	11	1.10
AFRÂNIO MIRANDA (PODEMOS)	8	0.80
CORONEL HÉLIO OLIVEIRA (PRTB)	8	0.80
CARLOS ALBERTO (BETO) (PV)	4	0.40
CORONEL AZEVEDO (PSC)	4	0.40
FERNANDO FREITAS (PC do B)	2	0.20
JAIDY OLIVER (DC)	2	0.20
ROSÁLIA FERNANDES (PSTU)	1	0.10
NENHUM	183	18.30
NÃO SABE DIZER	311	31.10
<b>Total</b>	<b>1000</b>	<b>100.00</b>

Os candidatos a Prefeito(a) de Natal são esses citados, se as eleições fossem hoje, em qual deles o(a) sr.(a) (você) votaria?  
(Pergunta Estimulada/ citar nomes em rodízio)

Alternativa	Frequência	
	abs.	%
ÁLVARO DIAS (PSDB)	452	45.20
DELEGADO LEOCÁDIO (PSL)	72	7.20
KELPS LIMA (SOLIDARIEDADE)	63	6.30
SENADOR JEAN (PT)	36	3.60
HERMANO MORAIS (PSB)	27	2.70
CORONEL HÉLIO OLIVEIRA (PRTB)	14	1.40
AFRÂNIO MIRANDA (PODEMOS)	10	1.00
CARLOS ALBERTO (BETO) (PV)	10	1.00
CORONEL AZEVEDO (PSC)	8	0.80
FERNANDO FREITAS (PC do B)	2	0.20
JAIDY OLIVER (DC)	2	0.20
ROSÁLIA FERNANDES (PSTU)	2	0.20
NEVINHA VALENTIM (PSOL)	1	0.10
NENHUM	178	17.80
NÃO SABE DIZER	123	12.30
<b>Total</b>	<b>1000</b>	<b>100.00</b>

**Gráfico: Preferência para Prefeito(a) de Natal, se as eleições fossem hoje (Pergunta Estimulada)**

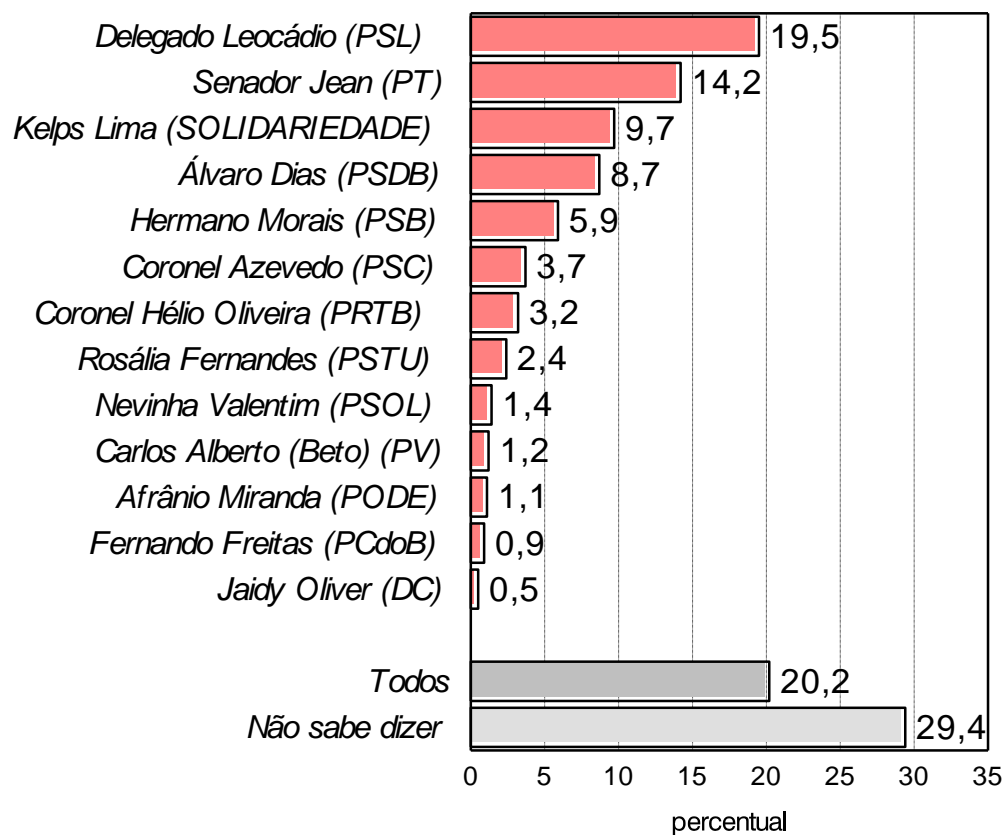


Em quais desses nomes citados, o(a) sr.(a) (você) **NÃO VOTARIA de maneira alguma** para **Prefeito(a) de Natal?**  
(pergunta estimulada/ citar nomes em rodízio)

RESPOSTA	TOTAL
	%COL
DELEGADO LEOCÁDIO (PSL)	19.5
SENADOR JEAN (PT)	14.2
KELPS LIMA (SOLIDARIEDADE)	9.7
ÁLVARO DIAS (PSDB)	8.7
HERMANO MORAIS (PSB)	5.9
CORONEL AZEVEDO (PSC)	3.7
CORONEL HÉLIO OLIVEIRA (PRTB)	3.2
ROSÁLIA FERNANDES (PSTU)	2.4
NEVINHA VALENTIM (PSOL)	1.4
CARLOS ALBERTO (BETO) (PV)	1.2
AFRÂNIO MIRANDA (PODEMOS)	1.1
FERNANDO FREITAS (PC do B)	0.9
JAIDY OLIVER (DC)	0.5
TODOS	20.2
NÃO SABE DIZER	29.4
<b>FREQUÊNCIA TOTAL</b>	<b>1000</b>

OBS.:Soma de colunas NÃO e' 100 porque questão tem múltiplas respostas

**Gráfico: Rejeição para Prefeito(a) de Natal, se as eleições fossem hoje (Pergunta Estimulada)**



OBS.: Soma de colunas NÃO é 100 porque questão tem múltiplas respostas



Se as eleições fossem hoje, em quem o(a) sr.(a) (você) votaria para Vereador(a) em Natal? (Pergunta NÃO Estimulada)

Alternativa	Frequência	
	abs.	%
NÃO SABE	424	42.40
NENHUM	154	15.40
PRETO AQUINO	17	1.70
LUIZ ALMIR	14	1.40
NIVALDO BACURAU	10	1.00
KLÉBER FERNANDES	10	1.00
FERNANDO LUCENA	9	0.90
RANIERE	9	0.90
JÚLIA ARRUDA	8	0.80
KLÉBER	7	0.70
FELIPE ALVES	7	0.70
CHAGAS CATARINO	7	0.70
HERBERTH SENA	7	0.70
MAURÍCIO GURGEL	7	0.70
LÉO SOUZA	7	0.70
ROBSON CARVALHO	7	0.70
KLAUS	6	0.60
PROFESSOR LENILSON	6	0.60
PAULINHO FREIRE	5	0.50
ANA PAULA	5	0.50
CÍCERO MARTINS	5	0.50
BISPO FRANCISCO	5	0.50
PAULO PESSOA	5	0.50
DIVANEIDE	5	0.50
DICKSON JÚNIOR	5	0.50
DAGÔ	5	0.50

JÚNIOR GROOVADOR	4	0.40
ÉRIKO JÁCOME	4	0.40
RONY DA AMBULÂNCIA	4	0.40
CÉSAR DE ADÃO ERIDAN	4	0.40
JOÃO BATISTA	4	0.40
PEIXOTO	4	0.40
LUAN	3	0.30
ANDERSON LOPES	3	0.30
NEY LOPES JÚNIOR	3	0.30
ALDO CLEMENTE	3	0.30
AROLDO ALVES	3	0.30
EDUARDO GOMES	3	0.30
CADINHO	3	0.30
SÔNIA LADY DAY	3	0.30
JOÃO DO VALE	3	0.30
CAÇÃO	3	0.30
DINARTE TORRES	3	0.30
BICO	3	0.30
ARI GOMES	3	0.30
NINA	2	0.20
SANDRA VASCONCELOS	2	0.20
PAULO ENFERMEIRO	2	0.20
JANDERRE	2	0.20
MARIA CARVALHO	2	0.20
ALEX TOMAZ	2	0.20
BRUNO GOMES	2	0.20
LÁZARO GERMANO	2	0.20
JOÁS	2	0.20
YARA COSTA	2	0.20
ELIABE	2	0.20
DR. VAGNER	2	0.20
JÚNIOR BEZERRA	2	0.20
XANDÃO	2	0.20
NASTAGNAN	2	0.20
ITANILDO	2	0.20
JANAÍNA	2	0.20
EWERTON BINHA	2	0.20
CAMILA ARAÚJO	2	0.20
PROFESSORA DIVA	2	0.20
GERALDO PINTO	2	0.20
ERMÍNIO FÉLIX	2	0.20

RICARDINHO DO PLANALTO	2	0.20
LUÍS ANTÔNIO	2	0.20
ANA PAULA PROTÁSIO	2	0.20
LENICE	2	0.20
NALDO	2	0.20
CLEITON	2	0.20
EIDER	2	0.20
HERMES	2	0.20
MÁRCIO GOMES	2	0.20
HERON	2	0.20
VALÉRIA CAVALCANTI	1	0.10
UARTA DANTAS	1	0.10
SEVERINA	1	0.10
MILKLEI LEITE	1	0.10
VALL PEDAGOGA	1	0.10
GABRIEL	1	0.10
JACÓ JÁCOME	1	0.10
WANDERLEY	1	0.10
RAUL GARAGEM	1	0.10
FELIPE MAIA	1	0.10
SENA	1	0.10
LOURDES MARTINS	1	0.10
TERESA VIANA	1	0.10
HERMES CÂMARA	1	0.10
ALEXANDRE TEIXEIRA	1	0.10
FLAUBER SOARES	1	0.10
NETO BEZERRA	1	0.10
REI POP	1	0.10
MEIRE GOMES	1	0.10
MIQUEIAS	1	0.10
EZEQUIEL	1	0.10
KAFE	1	0.10
BRITO	1	0.10
GERMANO	1	0.10
DODA MOTOBOY	1	0.10
JESANE	1	0.10
PAULINHO DA CEASA	1	0.10
CLÁUDIO GABRIEL	1	0.10
SÉRGIO PINHEIRO	1	0.10
KINEM	1	0.10
ERIBALDO	1	0.10
VILMA BATISTA	1	0.10

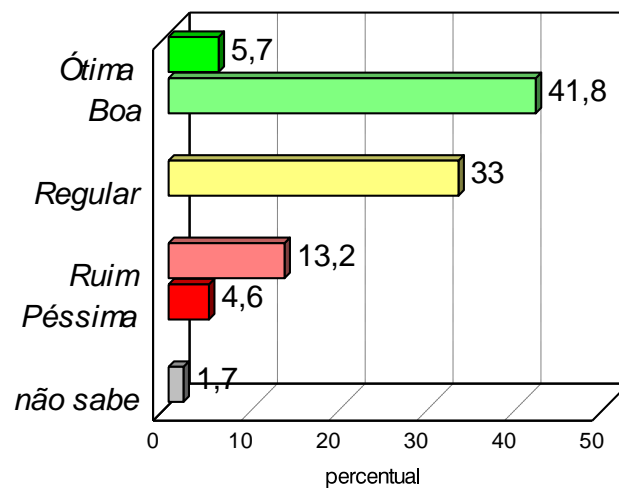
SALETE CAMPELO	1	0.10
RIDALVO FELIPE	1	0.10
EDIVAN	1	0.10
PATRÍCIA BEZERRA	1	0.10
SARGENTO KENNEDY	1	0.10
ALEXSON MAIA	1	0.10
DANI MAFRA	1	0.10
MAGNÓLIA FIGUEIREDO	1	0.10
ZEZINHO	1	0.10
JEONÍ	1	0.10
ERIDAN	1	0.10
PROFESSOR LUAN	1	0.10
KÁTIA NUNES	1	0.10
LUAN FERNANDES	1	0.10
ANTONIEL MARTINS	1	0.10
IRMÃO DOUGLAS	1	0.10
ANTÔNIO JÚNIOR	1	0.10
TIAGO DA AUTO ESCOLA	1	0.10
LUIZ WILLIAM	1	0.10
ALBANY	1	0.10
ROBÉRIO PAULINO	1	0.10
JOÃO MARIA	1	0.10
CARLOS SANTOS	1	0.10
VICTOR VARELA	1	0.10
JOÃO MARIA DA ILUMINAÇÃO	1	0.10
CARLOS CASTIM	1	0.10
JOÃO MARIA CORRETOR	1	0.10
WAGUINHO	1	0.10
MÁRIO SÉRGIO	1	0.10
GLÁCIA MARILAC	1	0.10
LUCIANO NASCIMENTO	1	0.10
THIAGO SIMPLÍCIO	1	0.10
MARGARETE RÉGIA	1	0.10
CIDADÃO FREIRE	1	0.10
ALINE FERNANDES	1	0.10
JAILSON LIMA	1	0.10
FERNANDA DO PROER	1	0.10
FÁTIMA DO MATUTINO	1	0.10
DAVI SANTIAGO	1	0.10
PROFESSOR ROBSON	1	0.10
HUGO MANSO	1	0.10
JÚNIOR RODOVIÁRIO	1	0.10
ZÉ HUMBERTO	1	0.10

PROFESSOR LUÍS CARLOS	1	0.10
FLÁVIO PEIXOTO	1	0.10
JONATA	1	0.10
MARTA DUARTE	1	0.10
CLÁUDIA XAVIER	1	0.10
GALEGO PRODUÇÕES	1	0.10
LUCIANO BUDU	1	0.10
BRISA	1	0.10
BETO CELL	1	0.10
JOÃO TAVARES	1	0.10
GILMAR	1	0.10
VANDINHO	1	0.10
BRUNO	1	0.10
PEDRO TCHÊ	1	0.10
DEDE	1	0.10
ERNANE	1	0.10
ALDO TINÔCO	1	0.10
FABIANO COSTA	1	0.10
SIRLENO	1	0.10
LIENE MEDEIROS	1	0.10
ADEILTON	1	0.10
BERNARDINO	1	0.10
TIAGO	1	0.10
DR. MILANO	1	0.10
BRUNO CEGO	1	0.10
NEPOMUCENO	1	0.10
ISAC LEOCÁDIO	1	0.10
JÚLIO	1	0.10
ALBA	1	0.10
HELDER	1	0.10
WALMIR	1	0.10
CHRIS ESTEVAM	1	0.10
KELY LIMA	1	0.10
FÁTIMA SOARES	1	0.10
KLEBSON ALBINO	1	0.10
TÉRCIO	1	0.10
LUCIANO DO SINDICATO	1	0.10
RANDEREI	1	0.10
ANNE MEDEIROS	1	0.10
FRANKLIN CAPISTRANO	1	0.10
SUELDO MEDEIROS	1	0.10
Total	1000	100.00

## Administração

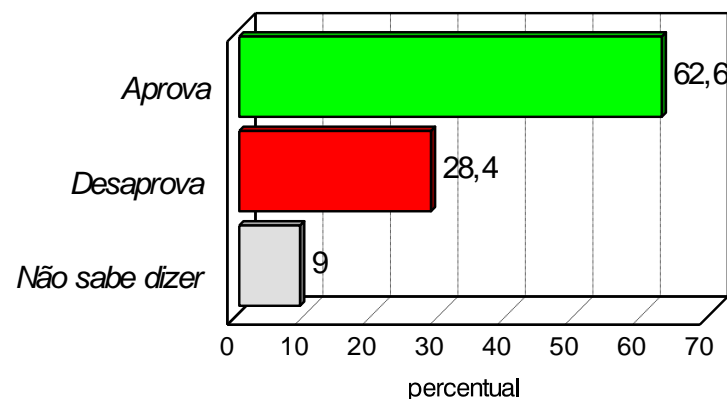
Como o(a) sr.(a) (você) classifica a administração do Prefeito Álvaro Dias, em Natal?

Alternativa	Frequência	
	abs.	%
ÓTIMA	57	5.70
BOA	418	41.80
REGULAR	330	33.00
RUIM	132	13.20
PÉSSIMA	46	4.60
NÃO SABE DIZER	17	1.70
<b>Total</b>	<b>1000</b>	<b>100.00</b>



De uma maneira geral, o(a) sr.(a) (você) aprova ou desaprova, como está sendo a administração do Prefeito Álvaro Dias, para Natal?

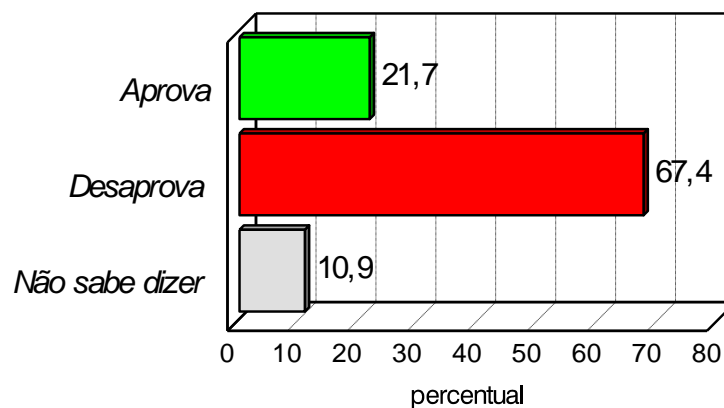
Alternativa	Frequência	
	abs.	%
<b>APROVA</b>	626	62.60
<b>DESAPROVA</b>	284	28.40
<b>NÃO SABE DIZER</b>	90	9.00
<b>Total</b>	1000	100.00



RESPOSTA	TOTAL	ÁREA GEOGRÁFICA DE NATAL			
		Norte	Sul	Leste	Oeste
		%COL	%COL	%COL	%COL
<b>APROVA</b>	62.6	64.8	56.0	54.6	68.1
<b>DESAPROVA</b>	28.4	27.3	31.5	29.2	27.4
<b>NÃO SABE DIZER</b>	9.0	8.0	12.5	16.2	4.4
<b>FREQUÊNCIA TOTAL</b>	1000	400	200	130	270

De uma maneira geral, o(a) sr.(a) (você) aprova ou desaprova, como está sendo o Governo da governadora Fátima Bezerra, para o RN?

Alternativa	Frequência	
	abs.	%
APROVA	217	21.70
DESAPROVA	674	67.40
NÃO SABE DIZER	109	10.90
<b>Total</b>	<b>1000</b>	<b>100.00</b>

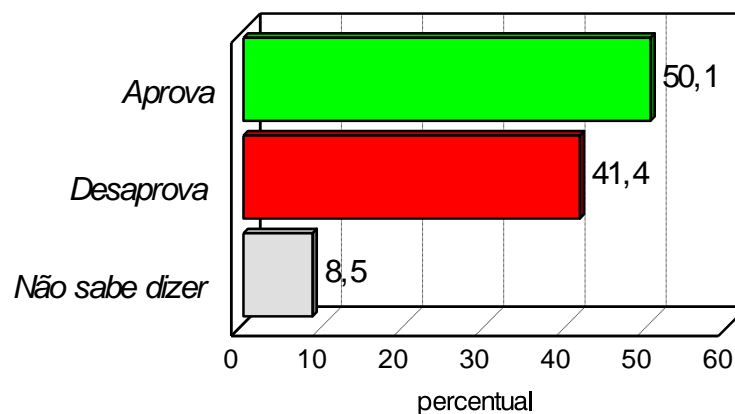


RESPOSTA	TOTAL	ÁREA GEOGRÁFICA DE NATAL			
		Norte	Sul	Leste	Oeste
		%COL	%COL	%COL	%COL
APROVA	21.7	25.3	21.5	16.9	18.9
DESAPROVA	67.4	66.8	68.0	66.2	68.5
NÃO SABE DIZER	10.9	8.0	10.5	16.9	12.6
<b>FREQUÊNCIA TOTAL</b>	<b>1000</b>	<b>400</b>	<b>200</b>	<b>130</b>	<b>270</b>



De uma maneira geral, o(a) sr.(a) (você) aprova ou desaprova, como está sendo o Governo do Presidente Jair Bolsonaro, para o Brasil?

Alternativa	Frequência	
	abs.	%
<b>APROVA</b>	501	50.10
<b>DESAPROVA</b>	414	41.40
<b>NÃO SABE DIZER</b>	85	8.50
<b>Total</b>	1000	100.00



RESPOSTA	TOTAL	ÁREA GEOGRÁFICA DE NATAL			
		Norte	Sul	Leste	Oeste
		%COL	%COL	%COL	%COL
<b>APROVA</b>	50.1	51.8	49.0	44.6	51.1
<b>DESAPROVA</b>	41.4	41.3	43.0	41.5	40.4
<b>NÃO SABE DIZER</b>	8.5	7.0	8.0	13.8	8.5
<b>FREQUÊNCIA TOTAL</b>	1000	400	200	130	270

