



PESQUISA DE OPINIÃO PÚBLICA

Diagnóstico Quantitativo

Administração Pública e Eleições 2020, em TANGARÁ/ RN

29 de Setembro de 2020

PESQUISA REGISTRADA NO TSE SOB PROTOCOLO: RN 05152 / 2020

I - Título: “ ADMINISTRAÇÃO PÚBLICA e ELEIÇÕES 2020 EM TANGARÁ/ RN “

II - Objetivo (s): A pesquisa teve o objetivo de identificar junto à população eleitora de Tangará/RN, os maiores problemas enfrentados pela população, a aprovação da administração do Prefeito JORGINHO, da Governadora FÁTIMA BEZERRA, e do Presidente JAIR BOLSONARO. Foi objetivo também da pesquisa, obter a preferência para Prefeito(a) de Tangará, se as eleições fossem hoje.

III - Área de abrangência da pesquisa: (público alvo): A área de abrangência ou de investigação da pesquisa, foi formada pela população eleitora da cidade de Tangará/RN, distribuída em toda a área geográfica da cidade, representado por 11 localidades.

IV - Metodologia:

- A metodologia empregada na pesquisa segue o Método Quantitativo, através da realização de *Survey* de Opinião.
- Foi utilizada a técnica de entrevistas semiestruturadas, domiciliares, e/em locais pré-estabelecidos, individualizadas, utilizando-se de formulário como instrumento de investigação.
- Os dados coletados foram dados primários, observados sob a técnica de pesquisa aplicada.
- O tipo de pesquisa é descritivo com efeito exploratório.
- As entrevistas foram realizadas por entrevistadoras experientes do Instituto Consult-Pesquisa.
- Todos os dados da pesquisa estão no corpo do relatório, apresentados em tabulação simples, e acompanhado dos cruzamentos de variáveis de interesse de cada questão investigada.

V - Amostragem:

a) amostra: Foi utilizada uma amostra probabilística casual simples de **400 entrevistas**, distribuída nas 11 localidades.

b) aleatorização: A amostra foi aleatorizada pelo critério de sorteios múltiplos aleatórios em quatro estágios: 1) escolha do bairro/localização, 2) escolha da rua, 3) escolha do domicílio/local, 4) escolha do ponto amostral (entrevistado)

c) partilha da amostra: A estratificação da amostra ocorreu com relação as variáveis sexo, informado pelo TRE-RN, sendo 52% do eleitorado do sexo feminino, e 48% do eleitorado do sexo masculino, e sobre estimativa das idades, sendo 16% dos eleitores até 24 anos, 23% de 25 a 34 anos, 20% de 35 a 44 anos, 22% de 45 a 59 anos, e 19% com mais de 59 anos.

Com relação ao nível econômico do entrevistado e grau de escolaridade, foram estimados por dados do IBGE, com resultados obtidos em campo, sendo atingidos e identificados pela cobertura geográfica ampla da amostra, e pela Técnica de coleta de dados que é de Sorteios Múltiplos Aleatórios, (bairro/conglomerado, rua, domicílio/local pré-estabelecido, ponto amostral), sobre as localidades definidos para a amostra.

d) erro amostral: Os resultados da pesquisa estão sujeitos a um erro máximo permissível de **4.9%, com confiabilidade de 95%**.

VI - Período de realização: A realização em sua etapa de campo ocorreu no dia **29/09/2020**

VII - Realização: A Pesquisa foi realizada pelo Instituto **CONSULT-Pesquisa**.



VII - Apresentação de conteúdo

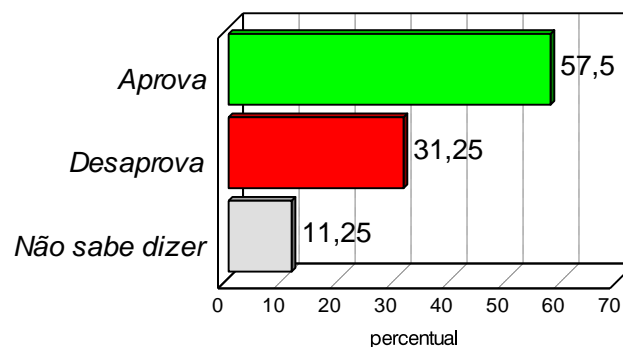
Avaliação administrativa

Em sua opinião, qual o maior problema ou necessidade enfrentada, hoje, pela população de Tangará, ou nessa localidade?

Alternativa	Frequência	
	abs.	%
SAÚDE/MÉDICOS/POSTO DE SAÚDE/UBS	117	29.25
ÁGUA	65	16.25
DESEMPREGO	46	11.50
NÃO SABE	39	9.75
TODOS	31	7.75
SEGURANÇA	27	6.75
SANEAMENTO BÁSICO/ESGOTO	13	3.25
LIMPEZA URBANA/LIXO/SUJEIRA	11	2.75
ESTRADA	11	2.75
CALÇAMENTO/PAVIMENTAÇÃO	6	1.50
ILUMINAÇÃO PÚBLICA	5	1.25
NENHUM	4	1.00
EDUCAÇÃO	3	0.75
TRANSPORTE	3	0.75
FALTA GESTÃO/AUSÊNCIA DO PREFEITO/DESCASO DO PREFEITO	3	0.75
A SECA	3	0.75
DINHEIRO	2	0.50
INFRAESTRUTURA	1	0.25
ORGANIZAÇÃO	1	0.25
ECONOMIA NÃO DESENVOLVE	1	0.25
NÃO TEM BANCO DO BRASIL	1	0.25
FUMAÇA DO LIXÃO	1	0.25
COVID	1	0.25
MATO	1	0.25
ACESSO	1	0.25
CARRO PARA ESGOTAR FOSSA	1	0.25
CIDADE ABANDONADA	1	0.25
BURACOS	1	0.25
Total	400	100.00

De uma maneira geral, o(a) sr.(a) (você) aprova ou desaprova, até agora, o Governo do Presidente Jair Bolsonaro, para o Brasil?

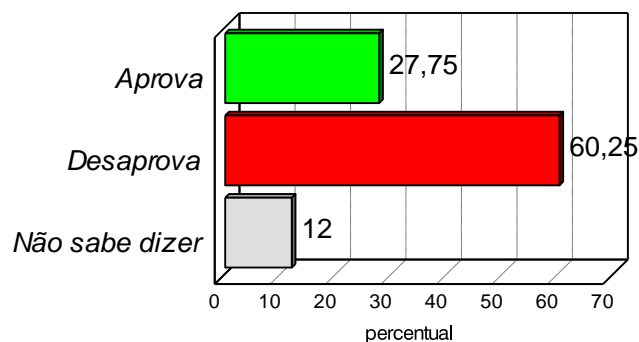
Alternativa	Frequência	
	abs.	%
APROVA	230	57.50
DESAPROVA	125	31.25
NÃO SABE DIZER	45	11.25
Total	400	100.00



RESPOSTA	TOTAL	L O C A L I D A D E										
		-----URBANA-----					-----RURAL-----					
		Centro	Bubú	Cohab	Pinha	Assen. Honda	Trairí/ Várzea Milho	Mata Fome da Ponte	Assen. do Feijão	Lagoa lé	Cato- Baixo/ Poço Cercado	Catolé
	%COL	%COL	%COL	%COL	%COL	%COL	%COL	%COL	%COL	%COL	%COL	%COL
APROVA	57.5	59.5	46.7	60.0	61.3	56.0	68.0	66.7	50.0	46.7	30.0	64.3
DESAPROVA	31.3	27.3	43.3	26.0	34.7	44.0	8.0	26.7	20.0	26.7	65.0	28.6
NÃO SABE DIZER	11.3	13.2	10.0	14.0	4.0	0.0	24.0	6.7	30.0	26.7	5.0	7.1
FREQUÊNCIA TOTAL	400	121	30	50	75	25	25	15	10	15	20	14

De um modo geral o(a) sr.(a) (você) aprova ou desaprova, como está sendo o Governo da Governadora Fátima Bezerra, para o RN?

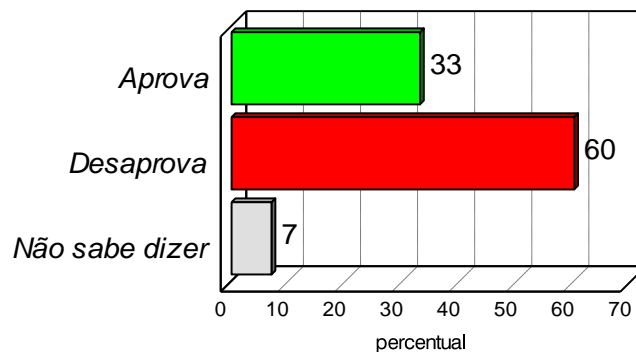
Alternativa	Frequência	
	abs.	%
APROVA	111	27.75
DESAPROVA	241	60.25
NÃO SABE DIZER	48	12.00
Total	400	100.00



RESPOSTA	TOTAL	LOCALIDADE											
		URBANA					RURAL						
		Centro	Bubú	Cohab	Pinha	Assen. Honda	Trairí/Várzea	Milho	Mata Fome da	Assen. Ponte	Lagoa do Feijão	Cato-lé	Catolé Baixo/Poço Cercado
	%COL	%COL	%COL	%COL	%COL	%COL	%COL	%COL	%COL	%COL	%COL	%COL	%COL
APROVA	27.8	27.3	36.7	32.0	17.3	36.0	16.0	33.3	10.0	26.7	70.0	7.1	
DESAPROVA	60.3	58.7	56.7	60.0	74.7	44.0	68.0	53.3	50.0	73.3	30.0	64.3	
NÃO SABE DIZER	12.0	14.0	6.7	8.0	8.0	20.0	16.0	13.3	40.0	0.0	0.0	28.6	
FREQUÊNCIA TOTAL	400	121	30	50	75	25	25	15	10	15	20	14	

De um modo geral o(a) sr.(a) (você) aprova ou desaprova, como está sendo a administração do Prefeito Jorginho, em Tangará?

Alternativa	Frequência	
	abs.	%
APROVA	132	33.00
DESAPROVA	240	60.00
NÃO SABE DIZER	28	7.00
Total	400	100.00



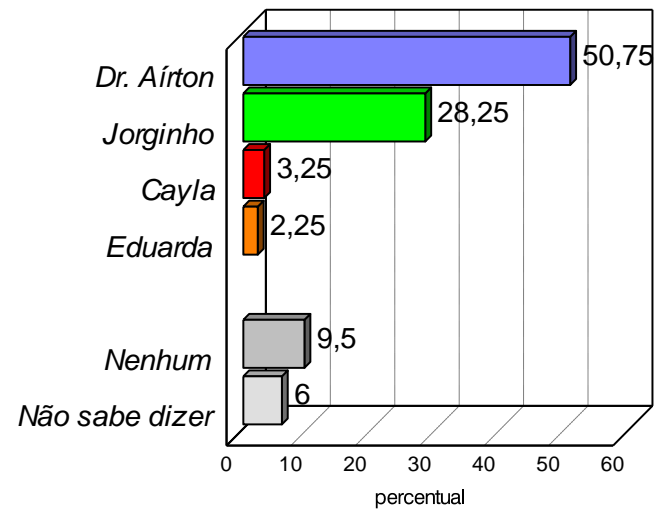
RESPOSTA	TOTAL	L O C A L I D A D E										
		-----URBANA-----					-----RURAL-----					
		Centro	Bubú	Cohab	Pinha	Assen. Honda	Trairi/ Várzea Milho	Mata Fome da Ponte	Assen. do	Lagoa Feijão	Cato- lé	Catolé Baixo/ Poço Cercado
	%COL	%COL	%COL	%COL	%COL	%COL	%COL	%COL	%COL	%COL	%COL	%COL
APROVA	33.0	31.4	46.7	32.0	26.7	28.0	60.0	33.3	50.0	26.7	30.0	14.3
DESAPROVA	60.0	58.7	50.0	60.0	73.3	56.0	32.0	60.0	50.0	60.0	65.0	78.6
NÃO SABE DIZER	7.0	9.9	3.3	8.0	0.0	16.0	8.0	6.7	0.0	13.3	5.0	7.1
FREQUÊNCIA TOTAL	400	121	30	50	75	25	25	15	10	15	20	14

Se as eleições para Prefeito(a) de Tangará fossem hoje, em quem o(a) sr.(a) (você) votaria? (pergunta NÃO estimulada)

Alternativa	Frequência	
	abs.	%
DR. AÍRTON (JOSÉ AÍRTON BEZERRA)	173	43.25
JORGINHO (JORGE EDUARDO DE CARVALHO BEZERRA)	101	25.25
EDUARDA (EDUARDA GRACIELY ROCHA CARDOSO)	7	1.75
CAYLA (CAYLA SANTOS RODRIGUES)	6	1.50
NENHUM	40	10.00
NÃO SABE DIZER	72	18.00
OUTRO (a)	1	0.25
Total	400	100.00


A disputa na eleição para Prefeito(a) de Tangará será entre quatro candidatos. Se as eleições fossem hoje, em qual deles o(a) sr.(a) (você) votaria? (pergunta estimulada/ citar nomes em rodízio)

Alternativa	Frequência	
	abs.	%
DR. AÍRTON (JOSÉ AÍRTON BEZERRA)	203	50.75
JORGINHO (JORGE EDUARDO DE CARVALHO BEZERRA)	113	28.25
CAYLA (CAYLA SANTOS RODRIGUES)	13	3.25
EDUARDA (EDUARDA GRACIELY ROCHA CARDOSO)	9	2.25
NENHUM	38	9.50
NÃO SABE DIZER	24	6.00
Total	400	100.00



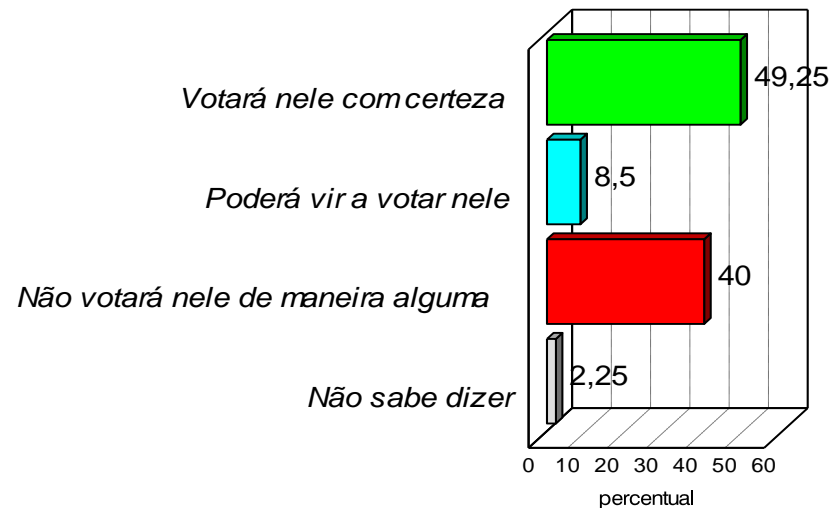
Sendo JORGINHO candidato à reeleição para Prefeito de Tangará, o(a) sr.(a) (você):

Alternativa	Frequência	
	abs.	%
VOTARÁ NELE COM CERTEZA	108	27.00
PODERÁ VIR A VOTAR NELE	32	8.00
NÃO VOTARÁ NELE DE MANEIRA ALGUMA	252	63.00
NÃO SABE DIZER	8	2.00
Total	400	100.00



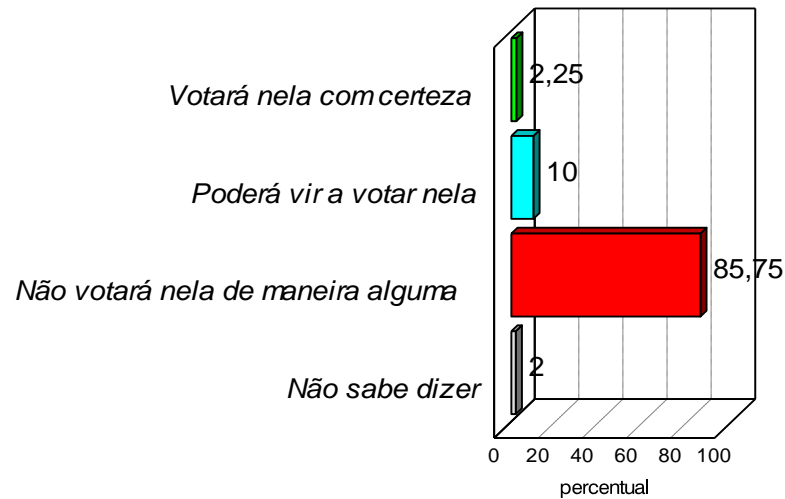
Sendo Dr. AÍRTON candidato nas eleições para Prefeito de Tangará, sabendo disso, o(a) sr.(a) (você):

Alternativa	Frequência	
	abs.	%
VOTARÁ NELE COM CERTEZA	197	49.25
PODERÁ VIR A VOTAR NELE	34	8.50
NÃO VOTARÁ NELE DE MANEIRA ALGUMA	160	40.00
NÃO SABE DIZER	9	2.25
Total	400	100.00



Sendo CAYLA candidata nas eleições para Prefeita de Tangará, sabendo disso, o(a) sr.(a) (você):

Alternativa	Frequência	
	abs.	%
VOTARÁ NELA COM CERTEZA	9	2.25
PODERÁ VIR A VOTAR NELA	40	10.00
NÃO VOTARÁ NELA DE MANEIRA ALGUMA	343	85.75
NÃO SABE DIZER	8	2.00
Total	400	100.00



Sendo EDUARDA candidata nas eleições para Prefeita de Tangará, sabendo disso, o(a) sr.(a) (você):

Alternativa	Frequência	
	abs.	%
VOTARÁ NELA COM CERTEZA	6	1.50
PODERÁ VIR A VOTAR NELA	36	9.00
NÃO VOTARÁ NELA DE MANEIRA ALGUMA	349	87.25
NÃO SABE DIZER	9	2.25
Total	400	100.00

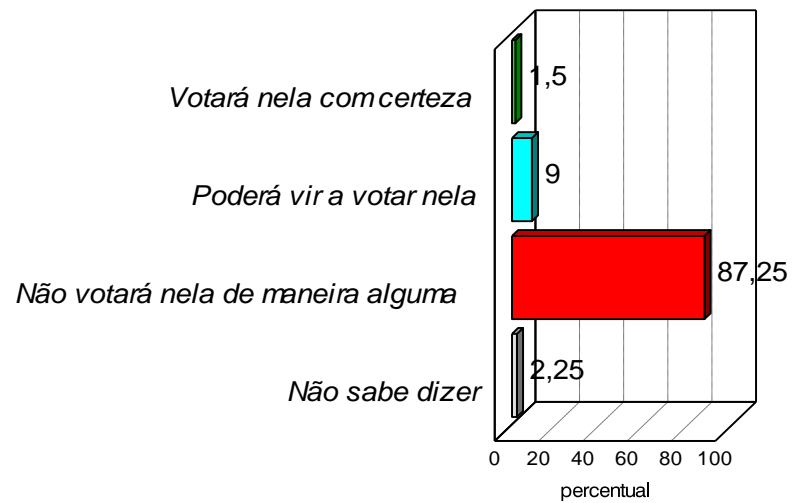


Gráfico: Intenção de voto nos candidatos a Prefeito(a) de Tangará:

