



PESQUISA DE OPINIÃO PÚBLICA

Diagnóstico Quantitativo

Administração Pública e Eleições 2020, em APODÍ/ RN

29 de Outubro de 2020

PESQUISA REGISTRADA NO TSE SOB PROTOCOLO: RN 01899/2020

ÍNDICE

I	- Título	04
II	- Objetivo	04
III	- Área de abrangência	04
IV	- Metodologia	04
V	- Amostragem	04
VI	- Período de realização	04
VII	- Apresentação de conteúdo	05

Avaliação administrativa

VII.01)	Aprovação do Governo do Presidente Jair Bolsonaro, para o Brasil	06
	<i>Cruzamento: Aprovação do Governo do Presidente Jair Bolsonaro, para o Brasil x Localidades</i>	06
VII.02)	Aprovação do Governo da Governadora Fátima Bezerra, para o RN	07
	<i>Cruzamento: Aprovação do Governo da Governadora Fátima Bezerra, para o RN x Localidades</i>	07
VII.03)	Aprovação da administração do Prefeito Alan, para Apodí	08
	<i>Cruzamento: Aprovação da administração do Prefeito Alan, para Apodí x Localidades</i>	08



VII.04)	Preferência para <u>Prefeito(a) de Apodí</u> , se as eleições fossem hoje	09
	Preferência para <u>Prefeito(a) de Apodí</u>, se as eleições fossem hoje (pergunta NÃO estimulada)	09
	<i>Cruzamento: Preferência para Prefeito(a) de Apodí, se as eleições fossem hoje (pergunta não estimulada) x Localidades</i>	09
	Preferência para <u>Prefeito(a) de Apodí</u>, se as eleições fossem hoje (pergunta estimulada)	10
	Simulação 1: Agnaldo Fernandes (PT)/ Alan Silveira (MDB)/ Berinho Dias (PSL)	10
	<i>Cruzamento: Preferência para Prefeito(a) de Apodí (simulação 1) x Sexo e Idade</i>	11
	<i>Cruzamento: Preferência para Prefeito(a) de Apodí (simulação 1) x Escolaridade e Renda Familiar</i>	11
	<i>Cruzamento: Preferência para Prefeito(a) de Apodí (simulação 1) x Localidades</i>	12
VII.05)	Se a pandemia do Coronavírus vai fazer diminuir ou não a vontade de ir votar nas eleições de novembro	13
	<i>Cruzamento: Se a pandemia do Coronavírus vai fazer diminuir ou não a vontade de ir votar nas eleições de novembro x Localidades</i>	14
	<i>Cruzamento: Se a pandemia do Coronavírus vai fazer diminuir ou não a vontade de ir votar nas eleições de novembro x Pref. p/Prefeito(a) de Apodí (sim. 1)</i>	14

VII.06) Intenção de voto em ALAN, candidato à reeleição para Prefeito de Apodí	15
<i>Cruzamento: Intenção de voto em ALAN, candidato à reeleição para Prefeito de Apodí x Localidades</i>	16
<i>Cruzamento: Intenção de voto em ALAN, candidato à reeleição para Prefeito de Apodí x Preferência para Prefeito(a) de Apodí (simulação 1)</i>	16
VII.07) Intenção de voto em AGNALDO FERNANDES, candidato a Prefeito de Apodí	17
<i>Cruzamento: Intenção de voto em AGNALDO FERNANDES, candidato a Prefeito de Apodí x Localidades</i>	18
<i>Cruzamento: Intenção de voto em AGNALDO FERNANDES, candidato a Prefeito de Apodí x Preferência para Prefeito(a) de Apodí (simulação 1)</i>	18
VII.08) Intenção de voto em BERINHO DIAS, candidato a Prefeito de Apodí	19
<i>Cruzamento: Intenção de voto em BERINHO DIAS, candidato a Prefeito de Apodí x Localidades</i>	20
<i>Cruzamento: Intenção de voto em BERINHO DIAS, candidato a Prefeito de Apodí x Preferência para Prefeito(a) de Apodí (simulação 1)</i>	20
Gráfico: Intenção de voto nos(as) candidatos(as) a Prefeito(a) de Apodí	21
VII.09) Preferência par Vereador(a) de Apodí, se as eleições fossem hoje	22
<i>Cruzamento: Preferência par Vereador(a) de Apodí, se as eleições fossem hoje x Localidades</i>	24
<i>Cruzamento: Preferência par Vereador(a) de Apodí, se as eleições fossem hoje x Preferência para Prefeito(a) de Apodí (simulação 1)</i>	27
 Perfil dos Entrevistados:	
Sexo e Idade	30
Escolaridade e Renda Familiar	31
Área do Município e Localidades	32

I - Título: “Administração Pública e Eleições 2020 para Apodí/RN”

II - Objetivo (s): A pesquisa teve o objetivo de identificar junto à população eleitora da cidade de Apodí/RN, a aprovação da administração do Prefeito Alan, da Governadora Fátima Bezerra e do Presidente Jair Bolsonaro. Foi objetivo também da pesquisa avaliar a preferência para Prefeito(a) e Vereadores de Apodí, se as eleições fossem hoje.

III - Área de abrangência da pesquisa: (público alvo): A área de abrangência ou de investigação da pesquisa, foi formada pela população eleitora da cidade de Apodí/RN, distribuída em toda a área geográfica da cidade, abrangência de 14 bairros, agrupamentos de bairros ou conglomerados.

IV - Metodologia:

- A metodologia empregada na pesquisa segue o Método Quantitativo, através da realização de *survey* de opinião.
- Foi utilizada a técnica de entrevistas semiestruturadas, domiciliares e/ou em locais preestabelecidos, individualizadas, utilizando-se de formulário como instrumento de investigação.
- Os dados coletados são dados primários, observados sob a técnica de pesquisa aplicada.
- O tipo de pesquisa é descritivo com efeito exploratório.
- O trabalho de campo foi realizado por entrevistadores experientes e exclusivos da Consult-Pesquisa.

V - Amostragem:

a) Amostra: Foi utilizada uma amostra probabilística casual simples de **480 entrevistas**, distribuída por bairros ou agrupamentos/conglomerados.

b) Aleatorização: A amostra foi aleatorizada pelo critério de sorteios múltiplos aleatórios em quatro estágios, : 1) escolha do bairro/localização, 2) escolha da rua/área, 3) escolha do domicílio ou local preestabelecido, 4) escolha do ponto amostral (entrevistado), tendo escolha por critério sistemático e obedecendo a partilha proporcional sobre o perfil do eleitor.

c) Partilha da amostra: A estratificação da amostra ocorreu com relação as variáveis sexo, informado pelo TRE, sendo 52% do eleitorado do sexo feminino, e 48% do eleitorado do sexo masculino, e sobre estimativa das idades, sendo 13% dos eleitores até 24 anos, 21% de 25 a 34 anos, 20% de 35 a 44 anos, 27% de 45 a 59 anos, e 19% com mais de 59 anos.

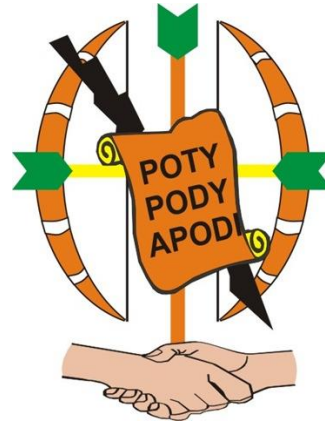
Com relação a nível econômico do entrevistado e grau de escolaridade, por faixas de idades, foram estimados por dados do IBGE (Proporção ou ponderação atualizadas não existente no TRE nem IBGE), foram atingidas pela cobertura geográfica da amostra, e pela técnica de coleta de dados que é de Sorteios Múltiplos Aleatórios, em cinco estágios (cidade, bairro/localização, rua, domicílio/local, ponto amostral), sobre as regiões/áreas definidas para a amostra.

d) Erro amostral: Os resultados da pesquisa, com a aplicação de 480 entrevistas, estão sujeitos a um erro máximo permissível de **4.4%, com confiabilidade de 95%**.

VI - Período de realização: A realização em sua etapa de campo ocorreu no dia **29/10/2020**.

VII - Realização: A Pesquisa foi realizada pelo Instituto **CONSULT-Pesquisa**

PESQUISA REGISTRADA NO TSE SOB PROTOCOLO: RN 01899/2020

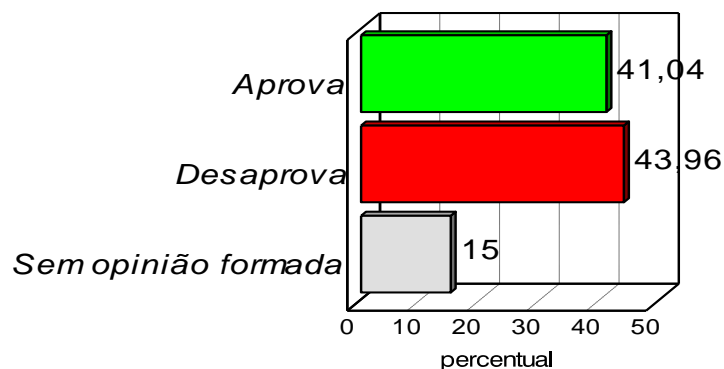


[VII - Apresentação de conteúdo](#)

Avaliação administrativa

De uma maneira geral, o(a) sr.(a) (você) aprova ou desaprova, até agora, o Governo do Presidente Jair Bolsonaro, para o Brasil?

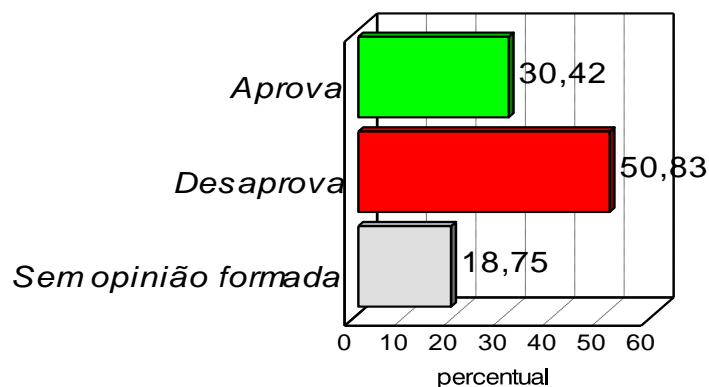
Alternativa	Frequência	
	abs.	%
APROVA	197	41.04
DESAPROVA	211	43.96
SEM OPINIÃO FORMADA	72	15.00
Total	480	100.00



RESPOSTA	TOTAL	LOCALIDADES													
		ÁREA URBANA							ÁREA RURAL						
		Timba- Canto	Malvi- São João	Bacu- Iraú	Betel/ Bicentário	São José/ Teimo	Baixa Caic/II	Cruz das Almas	Baixa Santo Sebastião	Poty Portal Chapad	Bico Torreão	Região da Pedra	Região da Areia	Região da Chapada	Região da Várzea/Taboleira
	%COL	%COL	%COL	%COL	%COL	%COL	%COL	%COL	%COL	%COL	%COL	%COL	%COL	%COL	%COL
APROVA	41.0	20.0	29.2	40.0	27.3	50.0	36.7	25.0	30.8	30.0	54.5	49.1	50.0	44.2	54.5
DESAPROVA	44.0	72.0	58.3	40.0	68.2	30.0	43.3	65.0	53.8	50.0	27.3	49.1	25.0	33.8	30.3
SEM OPINIÃO FORMADA	15.0	8.0	12.5	20.0	4.5	20.0	20.0	10.0	15.4	20.0	18.2	1.9	25.0	22.1	15.2
FREQUÊNCIA TOTAL	480	25	24	10	44	30	30	20	26	20	11	53	44	77	66

De um modo geral o(a) sr.(a) (você) aprova ou desaprova, como está sendo o Governo da Governadora Fátima Bezerra, para o RN?

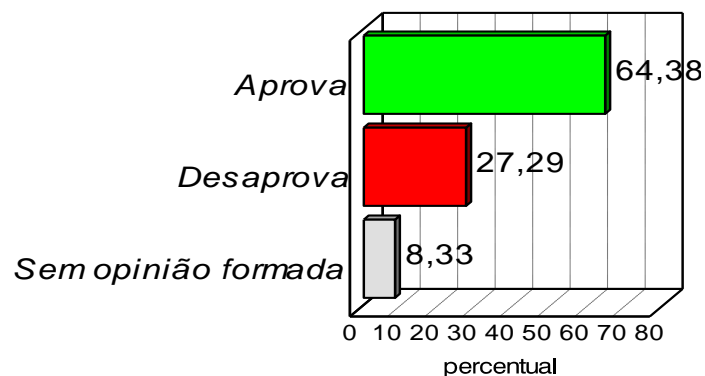
Alternativa	Frequência	
	abs.	%
APROVA	146	30.42
DESAPROVA	244	50.83
SEM OPINIÃO FORMADA	90	18.75
Total	480	100.00



RESPOSTA	TOTAL	LOCALIDADES													
		ÁREA URBANA							ÁREA RURAL						
		Timba- úba do Canto	Malvi- nas e São João	Bacu- rau I	Betel/ Bicen- tená- rio	São José/ Conj. Teimo	Baixa Caic/ Bacu.II Garilã	Cruz Baixa das Al- mas	Poty Baixa Alegr/ São Sebast	Bico Encan/ Tor- Chapad	Regi- ão da Pedra	Regi- ão da Areia	Regi- ão da Cha- pada	Regi- ão da Várze/ Tabole	
	%COL	%COL	%COL	%COL	%COL	%COL	%COL	%COL	%COL	%COL	%COL	%COL	%COL	%COL	
APROVA	30.4	40.0	29.2	30.0	22.7	30.0	40.0	30.0	26.9	30.0	27.3	24.5	45.5	28.6	27.3
DESAPROVA	50.8	52.0	58.3	40.0	72.7	53.3	36.7	50.0	57.7	50.0	36.4	54.7	36.4	50.6	47.0
SEM OPINIÃO FORMADA	18.8	8.0	12.5	30.0	4.5	16.7	23.3	20.0	15.4	20.0	36.4	20.8	18.2	20.8	25.8
FREQUÊNCIA TOTAL	480	25	24	10	44	30	30	20	26	20	11	53	44	77	66

De um modo geral o(a) sr.(a) (você) aprova ou desaprova, como está sendo a administração do Prefeito Alan, em Apodí?

Alternativa	Frequência	
	abs.	%
APROVA	309	64.38
DESAPROVA	131	27.29
SEM OPINIÃO FORMADA	40	8.33
Total	480	100.00



RESPOSTA	TOTAL	LOCALIDADES													
		ÁREA URBANA							ÁREA RURAL						
		Timba- úba do Canto	Malvi- nas e São João	Bacu- rau I	Betel/ Bicen- tená- rio	São José/ Conj. Teimo	Baixa Caic/ Bacu.II Garilã	Cruz das Al- mas	Baixa Alegr/ São Sebast	Poty Encan/ Portal	Bico Tor-	Regi- ão da Pedra	Regi- ão da Areia	Regi- ão da Cha- pada	Regi- ão da Várze/ Table
	%COL	%COL	%COL	%COL	%COL	%COL	%COL	%COL	%COL	%COL	%COL	%COL	%COL	%COL	%COL
APROVA	64.4	52.0	83.3	80.0	72.7	73.3	66.7	50.0	69.2	75.0	72.7	58.5	61.4	62.3	56.1
DESAPROVA	27.3	44.0	16.7	20.0	22.7	23.3	23.3	20.0	19.2	25.0	27.3	37.7	29.5	27.3	28.8
SEM OPINIÃO FORMADA	8.3	4.0	0.0	0.0	4.5	3.3	10.0	30.0	11.5	0.0	0.0	3.8	9.1	10.4	15.2
FREQUÊNCIA TOTAL	480	25	24	10	44	30	30	20	26	20	11	53	44	77	66

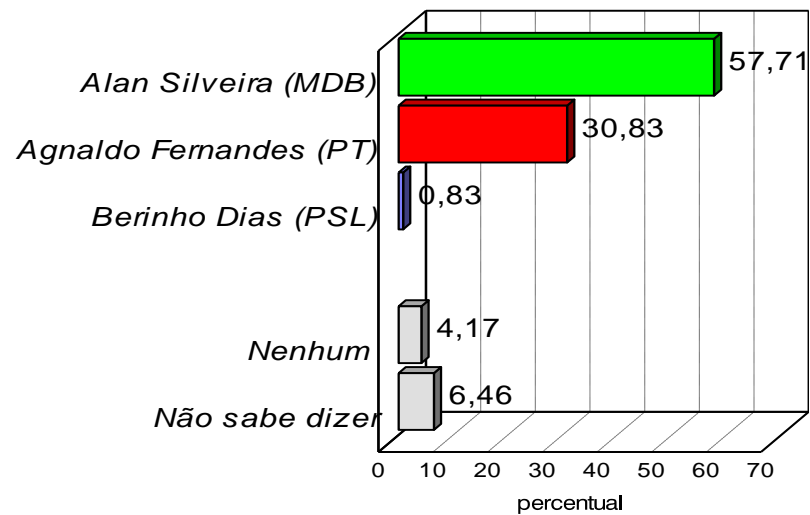
Se as eleições para Prefeito(a) de Apodí fossem hoje, em quem o(a) sr.(a) (você) votaria? (pergunta NÃO estimulada)

Alternativa	Frequência	
	abs.	%
ALAN SILVEIRA (MDB)	265	55.21
AGNALDO FERNANDES (PT)	135	28.13
BERINHO DIAS (PSL)	1	0.21
NENHUM	23	4.79
NÃO SABE DIZER	56	11.67
Total	480	100.00

RESPOSTA	TOTAL	LOCALIDADES													
		ÁREA URBANA										ÁREA RURAL			
		Timba- úba do Canto	Malvi- nas e São João	Bacu- rau I	Betel/ Bicen- tená- rio	São José/ Conj. Teimo	Baixa Caic/ Bacu.II	Cruz das Al- mas	Baixa Alegre/ São Sebast	Poty Encan/ Portal	Bico Tor- to	Regi- ão da Pedra	Regi- ão da Areia	Regi- ão da Cha- pada	Regi- ão da Várze/ Table
	%COL	%COL	%COL	%COL	%COL	%COL	%COL	%COL	%COL	%COL	%COL	%COL	%COL	%COL	%COL
ALAN SILVEIRA (MDB)	55.2	40.0	54.2	70.0	68.2	63.3	63.3	35.0	61.5	65.0	63.6	47.2	52.3	55.8	50.0
AGNALDO FERNANDES (PT)	28.1	36.0	16.7	10.0	18.2	20.0	30.0	30.0	30.8	30.0	18.2	43.4	31.8	26.0	28.8
BERINHO DIAS (PSL)	0.2	0.0	0.0	10.0	0.0	0.0	0.0	0.0	0.0	0.0	0.0	0.0	0.0	0.0	0.0
NENHUM	4.8	8.0	4.2	0.0	6.8	6.7	3.3	5.0	3.8	5.0	0.0	5.7	0.0	5.2	6.1
NÃO SABE DIZER	11.7	16.0	25.0	10.0	6.8	10.0	3.3	30.0	3.8	0.0	18.2	3.8	15.9	13.0	15.2
FREQUÊNCIA TOTAL	480	25	24	10	44	30	30	20	26	20	11	53	44	77	66

Os candidatos a Prefeito(a) de Apodí, são esses citados, se as eleições fossem hoje, em qual deles o(a) sr.(a) (você) votaria?
(pergunta estimulada/ citar nomes em rodízio)

Alternativa	Frequência	
	abs.	%
ALAN SILVEIRA (MDB)	277	57.71
AGNALDO FERNANDES (PT)	148	30.83
BERINHO DIAS (PSL)	4	0.83
NENHUM	20	4.17
NÃO SABE DIZER	31	6.46
Total	480	100.00



Os candidatos a Prefeito(a) de Apodí, são esses citados, se as eleições fossem hoje, em qual deles o(a) sr.(a) (você) votaria?
(pergunta estimulada/ citar nomes em rodízio)

RESPOSTA	TOTAL	S E X O		I D A D E					ÁREA DO MUNICÍPIO	
		Masc.	Fem.	≤ 24	25-34	35-44	45-59	> 59	Urbana	Rural
		anos	anos	anos	anos	anos	anos			
	%COL	%COL	%COL	%COL	%COL	%COL	%COL	%COL	%COL	%COL
ALAN SILVEIRA (MDB)	57.7	60.0	55.6	68.3	50.0	51.0	57.1	67.4	61.3	54.2
AGNALDO FERNANDES (PT)	30.8	29.1	32.4	20.6	33.0	33.0	32.8	30.4	27.9	33.8
BERINHO DIAS (PSL)	0.8	0.4	1.2	1.6	1.9	0.0	0.8	0.0	1.7	0.0
NENHUM	4.2	4.8	3.6	3.2	5.7	8.0	2.5	1.1	4.2	4.2
NÃO SABE DIZER	6.5	5.7	7.2	6.3	9.4	8.0	6.7	1.1	5.0	7.9
FREQUÊNCIA TOTAL	480	230	250	63	106	100	119	92	240	240

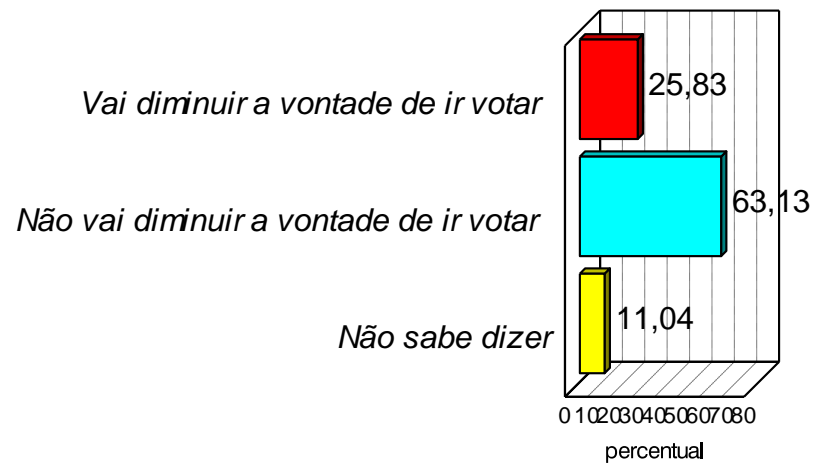
RESPOSTA	TOTAL	ESCOLARIDADE				RENDA FAMILIAR (R\$)					
		anal- fabe- to	nível ensin funda	nível ensin médio	nível ensin super	até 1045	1045/ 2090	2090/ 5225	5225/ 10450	mais 10450	não infor- mou
		%COL	%COL	%COL	%COL	%COL	%COL	%COL	%COL	%COL	%COL
ALAN SILVEIRA (MDB)	57.7	52.4	58.7	55.5	62.5	57.4	54.9	69.0	45.5	60.0	66.7
AGNALDO FERNANDES (PT)	30.8	42.9	29.2	32.9	27.5	30.9	33.6	19.0	36.4	40.0	33.3
BERINHO DIAS (PSL)	0.8	0.0	0.4	0.6	5.0	0.3	1.8	2.4	0.0	0.0	0.0
NENHUM	4.2	0.0	4.2	4.5	5.0	5.0	1.8	4.8	9.1	0.0	0.0
NÃO SABE DIZER	6.5	4.8	7.6	6.5	0.0	6.4	8.0	4.8	9.1	0.0	0.0
FREQUÊNCIA TOTAL	480	21	264	155	40	298	113	42	11	10	6

Os candidatos a Prefeito(a) de Apodí, são esses citados, se as eleições fossem hoje, em qual deles o(a) sr.(a) (você) votaria?
(pergunta estimulada/ citar nomes em rodízio)

RESPOSTA	TOTAL	LOCALIDADES													
		ÁREA URBANA										ÁREA RURAL			
		Timba- úba do Canto	Malvi- nas e São João	Bacu- rau I	Betel/ Bicen- tená- rio	São José/ Conj. Teimo	Baixa Caic/ Bacu.II Garilã	Cruz das Al- mas	Baixa Alegr/ São Sebast	Poty Encan/ Portal Chapad	Bico Tor-	Regi- ão da Pedra	Regi- ão da Areia	Regi- ão da Cha- pada	Regi- ão da Várze/ Table
	%COL	%COL	%COL	%COL	%COL	%COL	%COL	%COL	%COL	%COL	%COL	%COL	%COL	%COL	%COL
ALAN SILVEIRA (MDB)	57.7	44.0	54.2	80.0	70.5	66.7	63.3	40.0	65.4	65.0	63.6	49.1	54.5	59.7	51.5
AGNALDO FERNANDES (PT)	30.8	44.0	16.7	10.0	18.2	23.3	33.3	50.0	30.8	30.0	18.2	43.4	34.1	27.3	33.3
BERINHO DIAS (PSL)	0.8	8.0	0.0	10.0	2.3	0.0	0.0	0.0	0.0	0.0	0.0	0.0	0.0	0.0	0.0
NENHUM	4.2	0.0	4.2	0.0	6.8	6.7	3.3	5.0	3.8	5.0	0.0	3.8	0.0	5.2	6.1
NÃO SABE DIZER	6.5	4.0	25.0	0.0	2.3	3.3	0.0	5.0	0.0	0.0	18.2	3.8	11.4	7.8	9.1
FREQUÊNCIA TOTAL	480	25	24	10	44	30	30	20	26	20	11	53	44	77	66

A Pandemia do Coronavírus vai fazer o(a) sr.(a) (você) diminuir a vontade de sair de casa para ir votar nas eleições de Novembro, ou não vai diminuir o interesse e vai votar de qualquer maneira?

Alternativa	Frequência	
	abs.	%
VAI DIMINUIR A VONTADE DE IR VOTAR	124	25.83
<u>NÃO VAI DIMINUIR A VONTADE DE IR VOTAR</u>	<u>303</u>	<u>63.13</u>
NÃO SABE DIZER	53	11.04
Total	480	100.00



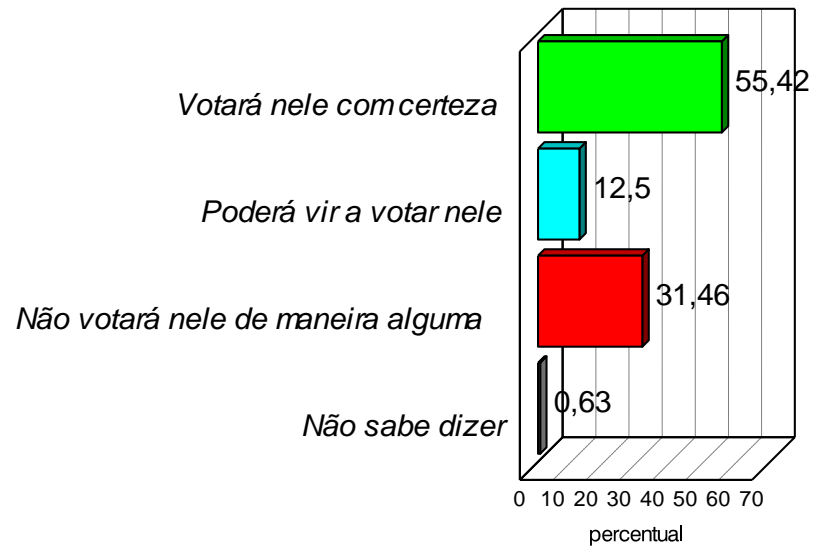
A Pandemia do Coronavírus vai fazer o(a) sr.(a) (você) diminuir a vontade de sair de casa para ir votar nas eleições de Novembro, ou não vai diminuir o interesse e vai votar de qualquer maneira?

RESPOSTA	TOTAL	LOCALIDADES													
		ÁREA URBANA							ÁREA RURAL						
		Timba- úba do Canto	Malvi- nas e São João	Bacu- rau I	Betel/ Bicen- tená- rio	São José/ Conj. Teimo	Baixa Caic/ Bacu.II Garilã	Cruz das Al- mas	Baixa Alegr/ São Sebast	Poty Encan/ Portal Chapad	Bico Tor-	Regi- ão da Pedra	Regi- ão da Areia	Regi- ão da Cha- pada	Regi- ão da Várze/ Table
	%COL	%COL	%COL	%COL	%COL	%COL	%COL	%COL	%COL	%COL	%COL	%COL	%COL	%COL	%COL
VAI DIMINUIR A VONTADE DE IR VOTAR	25.8	40.0	62.5	20.0	29.5	23.3	23.3	30.0	34.6	25.0	36.4	20.8	15.9	16.9	22.7
NÃO VAI DIMINUIR A VONTADE DE IR VOTAR	63.1	60.0	37.5	70.0	61.4	76.7	66.7	65.0	65.4	75.0	54.5	66.0	59.1	63.6	62.1
NÃO SABE DIZER	11.0	0.0	0.0	10.0	9.1	0.0	10.0	5.0	0.0	0.0	9.1	13.2	25.0	19.5	15.2
FREQUÊNCIA TOTAL	480	25	24	10	44	30	30	20	26	20	11	53	44	77	66

RESPOSTA	TOTAL	PREFERÊNCIA PARA PREFEITO(a) DE APODÍ, SE AS ELEIÇÕES FOSSEM HOJE:				
		Agnal- do Fer- nandes (PT)	Alan Sil- veira (MDB)	Beri- nho Dias (PSL)	ne- nhum	não sabe dizer
	%COL	%COL	%COL	%COL	%COL	%COL
VAI DIMINUIR A VONTADE DE IR VOTAR	25.8	29.7	18.8	25.0	60.0	48.4
NÃO VAI DIMINUIR A VONTADE DE IR VOTAR	63.1	60.8	70.4	75.0	30.0	29.0
NÃO SABE DIZER	11.0	9.5	10.8	0.0	10.0	22.6
FREQUÊNCIA TOTAL	480	148	277	4	20	31

Sendo ALAN candidato à reeleição para Prefeito de Apodí, com a candidatura dele, o(a) sr.(a) (você):

Alternativa	Frequência	
	abs.	%
VOTARÁ NELE COM CERTEZA	266	55.42
PODERÁ VIR A VOTAR NELE	60	12.50
NÃO VOTARÁ NELE DE MANEIRA ALGUMA	151	31.46
NÃO SABE DIZER	3	0.63
Total	480	100.00



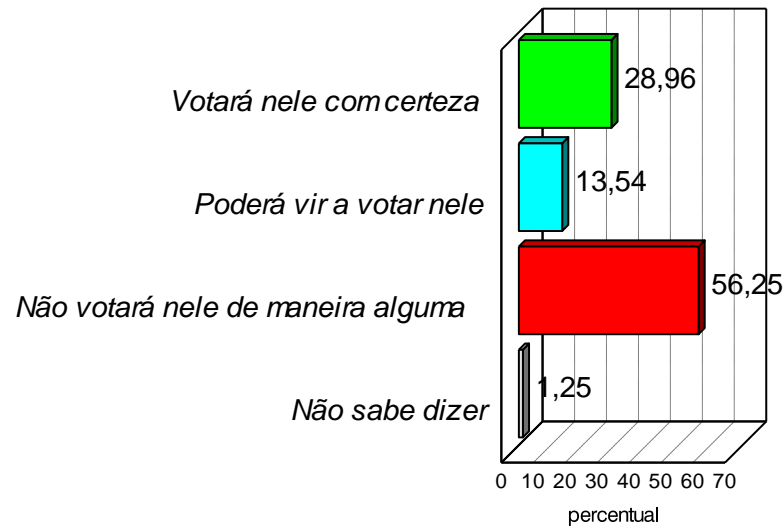
Sendo ALAN candidato à reeleição para Prefeito de Apodí, com a candidatura dele, o(a) sr.(a) (você):

RESPOSTA	TOTAL	LOCALIDADES													
		ÁREA URBANA										ÁREA RURAL			
		Timba- úba do Canto	Malvi- nas e São João	Bacu- rau I	Betel/ Bicen- tená- rio	São José/ Conj. Teimo	Baixa Caic/ Bacu.II	Cruz das Al- mas	Baixa Alegr/ São Sebast	Poty Encan/ Portal Chapad	Bico Tor-	Regi- ão da Pedra	Regi- ão da Areia	Regi- ão da Cha- pada	Regi- ão da Várze/ Table
	%COL	%COL	%COL	%COL	%COL	%COL	%COL	%COL	%COL	%COL	%COL	%COL	%COL	%COL	%COL
VOTARÁ NELE COM CERTEZA	55.4	40.0	54.2	80.0	65.9	66.7	63.3	40.0	65.4	65.0	63.6	47.2	52.3	54.5	48.5
PODERÁ VIR A VOTAR NELE	12.5	16.0	25.0	0.0	11.4	3.3	0.0	10.0	7.7	5.0	0.0	7.5	18.2	14.3	24.2
NÃO VOTARÁ NELE DE MANEIRA ALGUMA	31.5	44.0	20.8	20.0	22.7	30.0	36.7	50.0	26.9	30.0	18.2	45.3	29.5	29.9	27.3
NÃO SABE DIZER	0.6	0.0	0.0	0.0	0.0	0.0	0.0	0.0	0.0	0.0	18.2	0.0	0.0	1.3	0.0
FREQUÊNCIA TOTAL	480	25	24	10	44	30	30	20	26	20	11	53	44	77	66

RESPOSTA	TOTAL	PREFERÊNCIA PARA PREFEITO(a) DE APODÍ, SE AS ELEIÇÕES FOSSEM HOJE:				
		Agnal- do Fer- nandes (PT)	Alan Sil- veira (MDB)	Beri- nho Dias (PSL)	ne- nhum	não sabe dizer
	%COL	%COL	%COL	%COL	%COL	%COL
VOTARÁ NELE COM CERTEZA	55.4	1.4	95.3	0.0	0.0	0.0
PODERÁ VIR A VOTAR NELE	12.5	11.5	4.7	50.0	0.0	90.3
NÃO VOTARÁ NELE DE MANEIRA ALGUMA	31.5	86.5	0.0	50.0	100.0	3.2
NÃO SABE DIZER	0.6	0.7	0.0	0.0	0.0	6.5
FREQUÊNCIA TOTAL	480	148	277	4	20	31

Sendo AGNALDO FERNANDES candidato a Prefeito de Apodí, com a candidatura dele, o(a) sr.(a) (você):

Alternativa	Frequência	
	abs.	%
VOTARÁ NELE COM CERTEZA	139	28.96
PODERÁ VIR A VOTAR NELE	65	13.54
NÃO VOTARÁ NELE DE MANEIRA ALGUMA	270	56.25
NÃO SABE DIZER	6	1.25
Total	480	100.00



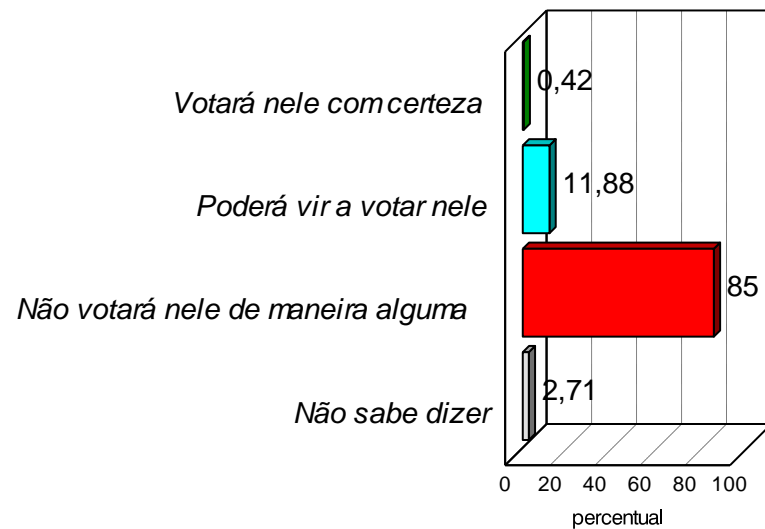
Sendo AGNALDO FERNANDES candidato a Prefeito de Apodí, com a candidatura dele, o(a) sr.(a) (você):

RESPOSTA	TOTAL	LOCALIDADES													
		ÁREA URBANA										ÁREA RURAL			
		Timba- úba do Canto	Malvi- nas e São João	Bacu- rau I	Betel/ Bicen- tená- rio	São José/ Conj. Teimo	Baixa Caic/ Bacu.II	Cruz das Al- mas	Baixa Alegr/ São Sebast	Poty Encan/ Portal	Bico Tor- to Chapad	Regi- ão da Pedra	Regi- ão da Areia	Regi- ão da Cha- pada	Regi- ão da Várze/ Table
	%COL	%COL	%COL	%COL	%COL	%COL	%COL	%COL	%COL	%COL	%COL	%COL	%COL	%COL	%COL
VOTARÁ NELE COM CERTEZA	29.0	40.0	16.7	10.0	15.9	26.7	30.0	50.0	30.8	30.0	18.2	41.5	31.8	26.0	27.3
PODERÁ VIR A VOTAR NELE	13.5	8.0	29.2	0.0	9.1	6.7	13.3	5.0	3.8	10.0	9.1	7.5	15.9	16.9	25.8
NÃO VOTARÁ NELE DE MANEIRA ALGUMA	56.3	52.0	54.2	90.0	72.7	63.3	56.7	45.0	61.5	60.0	54.5	50.9	50.0	57.1	47.0
NÃO SABE DIZER	1.3	0.0	0.0	0.0	2.3	3.3	0.0	0.0	3.8	0.0	18.2	0.0	2.3	0.0	0.0
FREQUÊNCIA TOTAL	480	25	24	10	44	30	30	20	26	20	11	53	44	77	66

RESPOSTA	TOTAL	PREFERÊNCIA PARA PREFEITO(a) DE APODÍ, SE AS ELEIÇÕES FOSSEM HOJE:				
		Agnal- do Fer- nandes (PT)	Alan Sil- veira (MDB)	Beri- nho Dias (PSL)	ne- nhum	não sabe dizer
	%COL	%COL	%COL	%COL	%COL	%COL
VOTARÁ NELE COM CERTEZA	29.0	93.2	0.4	0.0	0.0	0.0
PODERÁ VIR A VOTAR NELE	13.5	6.8	9.4	25.0	0.0	90.3
NÃO VOTARÁ NELE DE MANEIRA ALGUMA	56.3	0.0	88.8	75.0	100.0	3.2
NÃO SABE DIZER	1.3	0.0	1.4	0.0	0.0	6.5
FREQUÊNCIA TOTAL	480	148	277	4	20	31

Sendo BERINHO DIAS candidato a Prefeito de Apodí, com a candidatura dele, o(a) sr.(a) (você):

Alternativa	Frequência	
	abs.	%
VOTARÁ NELE COM CERTEZA	2	0.42
PODERÁ VIR A VOTAR NELE	57	11.88
NÃO VOTARÁ NELE DE MANEIRA ALGUMA	408	85.00
NÃO SABE DIZER	13	2.71
Total	480	100.00

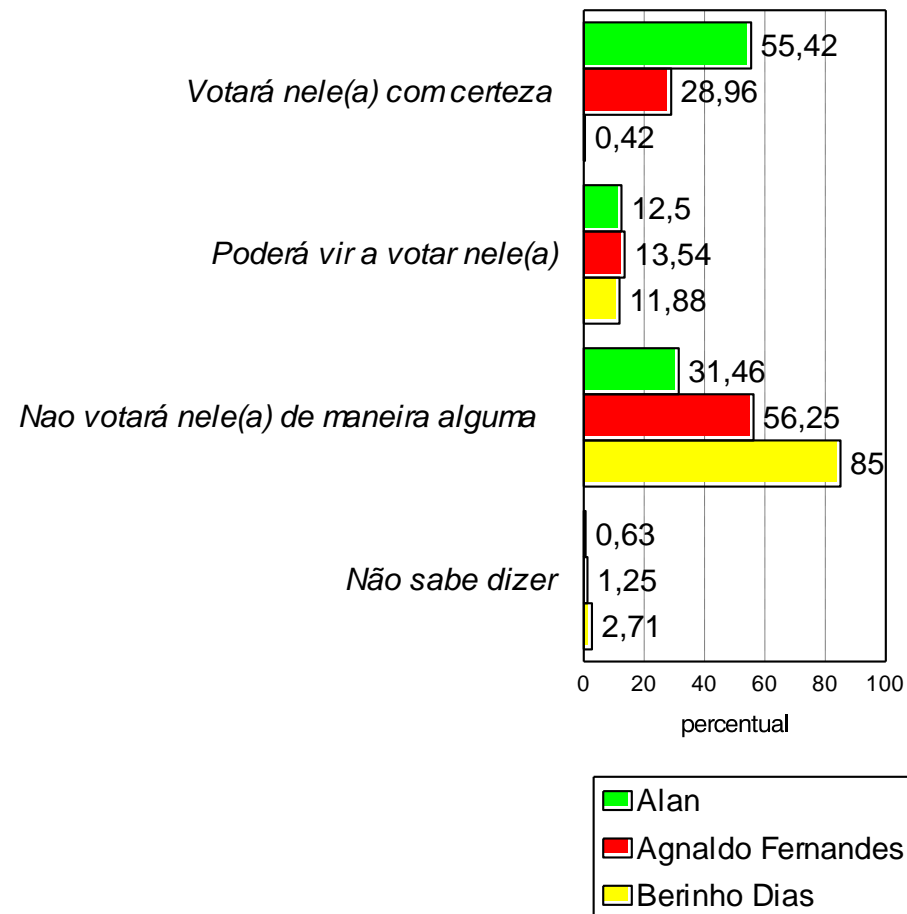


Sendo BERINHO DIAS candidato a Prefeito de Apodí, com a candidatura dele, o(a) sr.(a) (você):

RESPOSTA	TOTAL	LOCALIDADES													
		ÁREA URBANA							ÁREA RURAL						
		Timba- úba do Canto João	Malvi- nas e São João	Bacu- rau I	Betel/ Bicen- tená- rio	São José/ Conj. Teimo	Baixa Caic/ Bacu.II Garilã	Cruz das Al- mas	Baixa Alegr/ São Sebast	Poty Encan/ Portal Chapad	Bico Tor-	Regi- ão da Pedra	Regi- ão da Areia	Regi- ão da Cha- pada	Regi- ão da Várze/ Table
	%COL	%COL	%COL	%COL	%COL	%COL	%COL	%COL	%COL	%COL	%COL	%COL	%COL	%COL	%COL
VOTARÁ NELE COM CERTEZA	0.4	4.0	0.0	10.0	0.0	0.0	0.0	0.0	0.0	0.0	0.0	0.0	0.0	0.0	0.0
PODERÁ VIR A VOTAR NELE	11.9	4.0	25.0	0.0	4.5	3.3	6.7	0.0	3.8	10.0	27.3	11.3	11.4	13.0	27.3
NÃO VOTARÁ NELE DE MANEIRA ALGUMA	85.0	92.0	75.0	90.0	95.5	96.7	86.7	95.0	84.6	90.0	54.5	86.8	88.6	81.8	72.7
NÃO SABE DIZER	2.7	0.0	0.0	0.0	0.0	0.0	6.7	5.0	11.5	0.0	18.2	1.9	0.0	5.2	0.0
FREQUÊNCIA TOTAL	480	25	24	10	44	30	30	20	26	20	11	53	44	77	66

RESPOSTA	TOTAL	PREFERÊNCIA PARA PREFEITO(a) DE APODÍ, SE AS ELEIÇÕES FOSSEM HOJE:				
		Agnal- do Fer- nandes (PT)	Alan Sil- veira (MDB)	Beri- nho Dias (PSL)	ne- nhum	não sabe dizer
	%COL	%COL	%COL	%COL	%COL	%COL
VOTARÁ NELE COM CERTEZA	0.4	0.0	0.0	50.0	0.0	0.0
PODERÁ VIR A VOTAR NELE	11.9	10.1	7.2	50.0	0.0	64.5
NÃO VOTARÁ NELE DE MANEIRA ALGUMA	85.0	87.8	91.0	0.0	100.0	19.4
NÃO SABE DIZER	2.7	2.0	1.8	0.0	0.0	16.1
FREQUÊNCIA TOTAL	480	148	277	4	20	31

Gráfico: Intenção de voto nos candidatos a Prefeito(a) de Apodí:



Se as eleições fossem hoje, em quem o(a) sr.(a) (você) votaria para VEREADOR(a) em Apodí? (pergunta não estimulada)

Alternativa	Frequência	
	abs.	%
NÃO SABE	118	24.58
NENHUM	17	3.54
JÚNIOR CARLOS	30	6.25
RAÍLTON	29	6.04
CHARTON REGO	25	5.21
PAULO DE TELÉCIO	19	3.96
EDNARTE SILVEIRA	18	3.75
FILIPPE DA SAÚDE	18	3.75
CLEITON	16	3.33
CARLIN DE DADÃO	14	2.92
GILVAN ALVES	11	2.29
ADAÍLTON TARGINO	10	2.08
ANDRÉAZO ALVES	10	2.08
COSTINHA	9	1.88
JÚNIOR SOUZA	9	1.88
LAETE	9	1.88
CARLINHOS	8	1.67
CANINDÉ TORRES	7	1.46
ANNA OLIVEIRA	7	1.46
GENIVAN VARELA	6	1.25
JÚNIOR PM	6	1.25
ANA PAULA	5	1.04
CARLINHOS DE ZÉ MORADOR	5	1.04
WELLINGTON	5	1.04
BEBE GAMA	5	1.04

ALEXANDRÉ BEVENUTO	4	0.83
GALIN	4	0.83
CARLINHOS DO LEITE	4	0.83
ÂNGELO DE DAGMAR	3	0.63
VANVAN	3	0.63
NAÍDA KELI	2	0.42
MARCELO MARINHO	2	0.42
JÚNIOR DUDA	2	0.42
WILSON CARDOSO	2	0.42
NÊGO	2	0.42
AÍLTON	2	0.42
MANINHA	2	0.42
HOZANA	2	0.42
VALCENIR	2	0.42
MÁRCIO MORAIS	2	0.42
NETO CARLOS	2	0.42
BETE/BETANIA	2	0.42
DOUGLAS ALVES	1	0.21
PAULINHO	1	0.21
MARCELO MORAIS	1	0.21
GUTEMBERG	1	0.21
JULIANA RIBEIRO	1	0.21
MARIA CELIANE	1	0.21
REI DO ÓLEO	1	0.21
TÉRCIO	1	0.21
BERGUINHO	1	0.21
NENEINHA	1	0.21
DIÓGENES	1	0.21
JOCÉLIO MORAIS	1	0.21
FABRÍCIA	1	0.21
GERALDO	1	0.21
GILVANA	1	0.21
EDSON DO PEIXE	1	0.21
HENRIQUE	1	0.21
JÚNIOR	1	0.21
TIAGO	1	0.21
JÚNIOR BARROS	1	0.21
ANDRÉ ALISSON	1	0.21
OLIVEIRA	1	0.21
Total	480	100.00

Se as eleições fossem hoje, em quem o(a) sr.(a) (você) votaria para VEREADOR(a) em Apodí? (pergunta não estimulada)

RESPOSTA	TOTAL	LOCALIDADES													
		ÁREA URBANA										ÁREA RURAL			
		Timba- úba do Canto	Malvi- nas e São João	Bacu- rau I	Betel/ Bicen- tená- rio	São José/ Conj. Teimo	Baixa Caic/ Bacu.II	Cruz das Al- mas	Baixa Alegre/ São Sebast	Poty Encan/ Portal Chapad	Bico Tor-	Regi- ão da Pedra	Regi- ão da Areia	Regi- ão da Cha- pada	Regi- ão da Várze/ Table
	%COL	%COL	%COL	%COL	%COL	%COL	%COL	%COL	%COL	%COL	%COL	%COL	%COL	%COL	%COL
NÃO SABE	24.6	16.0	25.0	20.0	27.3	26.7	23.3	10.0	19.2	20.0	18.2	15.1	27.3	32.5	31.8
NENHUM	3.5	8.0	4.2	0.0	4.5	3.3	3.3	0.0	3.8	0.0	0.0	3.8	0.0	5.2	4.5
JÚNIOR CARLOS	6.3	4.0	0.0	10.0	0.0	3.3	6.7	0.0	3.8	5.0	0.0	0.0	0.0	1.3	33.3
RAÍLTON	6.0	4.0	4.2	20.0	15.9	23.3	10.0	0.0	7.7	0.0	0.0	0.0	11.4	0.0	1.5
CHARTON REGO	5.2	8.0	0.0	0.0	4.5	0.0	0.0	20.0	7.7	10.0	0.0	13.2	9.1	2.6	0.0
PAULO DE TELÉCIO	4.0	0.0	4.2	0.0	0.0	0.0	6.7	10.0	0.0	0.0	0.0	22.6	2.3	1.3	0.0
EDNARTE SILVEIRA	3.8	4.0	0.0	0.0	2.3	3.3	0.0	5.0	3.8	0.0	0.0	22.6	2.3	0.0	0.0
FILIPE DA SAÚDE	3.8	8.0	8.3	10.0	4.5	3.3	6.7	10.0	11.5	10.0	9.1	0.0	0.0	0.0	0.0
CLEITON	3.3	0.0	0.0	0.0	0.0	6.7	10.0	0.0	7.7	0.0	0.0	0.0	0.0	11.7	0.0
CARLIN DE DADÃO	2.9	0.0	0.0	0.0	0.0	0.0	0.0	0.0	0.0	0.0	0.0	0.0	0.0	18.2	0.0
GILVAN ALVES	2.3	0.0	4.2	10.0	4.5	0.0	10.0	10.0	0.0	0.0	0.0	0.0	0.0	1.3	1.5
ADAÍLTON TARGINO	2.1	4.0	0.0	0.0	2.3	0.0	0.0	0.0	0.0	10.0	9.1	0.0	0.0	6.5	0.0
ANDRÉAZO ALVES	2.1	0.0	12.5	0.0	2.3	0.0	0.0	5.0	3.8	0.0	9.1	0.0	0.0	0.0	4.5
COSTINHA	1.9	4.0	0.0	0.0	0.0	6.7	0.0	0.0	0.0	0.0	0.0	9.4	2.3	0.0	0.0
JÚNIOR SOUZA	1.9	4.0	0.0	0.0	0.0	0.0	0.0	0.0	0.0	0.0	18.2	5.7	6.8	0.0	0.0
LAETE	1.9	0.0	0.0	10.0	11.4	0.0	3.3	0.0	0.0	0.0	0.0	0.0	4.5	0.0	0.0

**CONSULT**

PESQUISA

RESPOSTA	TOTAL	LOCALIDADES														
		ÁREA URBANA										ÁREA RURAL				
		Timba- úba do Canto	Malvi- nas e São João	Bacu- rau I	Betel/ Bicen- tená- rio	São José/ Conj. Teimo	Baixa Caic/ Bacu.II Garilã	Cruz das Al- mas	Baixa Alegr/ São Sebast	Poty Encan/ Portal	Bico Tor- to Chapad	Regi- ão da Pedra	Regi- ão da Areia	Regi- ão da Cha- pada	Regi- ão da Várze/ Table	
%COL	%COL	%COL	%COL	%COL	%COL	%COL	%COL	%COL	%COL	%COL	%COL	%COL	%COL			
CARLINHOS	1.7	0.0	0.0	0.0	0.0	0.0	6.7	5.0	0.0	0.0	0.0	0.0	0.0	0.0	1.3	6.1
CANINDÉ TORRES	1.5	0.0	0.0	0.0	0.0	0.0	0.0	0.0	3.8	5.0	0.0	0.0	2.3	5.2	0.0	
ANNA OLIVEIRA	1.5	0.0	0.0	0.0	2.3	3.3	6.7	10.0	3.8	0.0	0.0	0.0	0.0	0.0	0.0	0.0
GENIVAN VARELA	1.3	8.0	0.0	0.0	0.0	0.0	0.0	5.0	3.8	5.0	0.0	1.9	0.0	0.0	0.0	0.0
JÚNIOR PM	1.3	0.0	0.0	0.0	0.0	0.0	0.0	0.0	0.0	0.0	0.0	0.0	11.4	0.0	0.0	1.5
ANA PAULA	1.0	4.0	8.3	10.0	0.0	3.3	0.0	0.0	0.0	0.0	0.0	0.0	0.0	0.0	0.0	0.0
CARLINHOS DE ZÉ MORADOR	1.0	4.0	0.0	0.0	0.0	0.0	0.0	0.0	0.0	0.0	0.0	0.0	0.0	0.0	0.0	6.1
WELLINGTON	1.0	0.0	0.0	0.0	0.0	0.0	0.0	0.0	0.0	5.0	0.0	0.0	4.5	0.0	0.0	3.0
BEBE GAMA	1.0	0.0	4.2	0.0	0.0	0.0	3.3	0.0	3.8	0.0	18.2	0.0	0.0	0.0	0.0	0.0
ALEXANDRÉ BEVENUTO	0.8	4.0	0.0	0.0	0.0	0.0	0.0	0.0	0.0	5.0	18.2	0.0	0.0	0.0	0.0	0.0
GALIN	0.8	0.0	4.2	0.0	2.3	3.3	0.0	5.0	0.0	0.0	0.0	0.0	0.0	0.0	0.0	0.0
CARLINHOS DO LEITE	0.8	0.0	0.0	0.0	0.0	0.0	0.0	0.0	0.0	0.0	0.0	0.0	0.0	0.0	0.0	6.1
ÂNGELO DE DAGMAR	0.6	4.0	0.0	0.0	0.0	0.0	0.0	0.0	0.0	0.0	0.0	0.0	0.0	0.0	2.6	0.0
VANVAN	0.6	0.0	0.0	0.0	0.0	0.0	0.0	0.0	0.0	0.0	0.0	0.0	0.0	0.0	3.9	0.0
NAÍDA KELI	0.4	0.0	0.0	0.0	2.3	0.0	0.0	0.0	0.0	0.0	0.0	1.9	0.0	0.0	0.0	0.0
MARCELO MARINHO	0.4	4.0	0.0	0.0	2.3	0.0	0.0	0.0	0.0	0.0	0.0	0.0	0.0	0.0	0.0	0.0
JÚNIOR DUDA	0.4	0.0	4.2	0.0	0.0	0.0	0.0	5.0	0.0	0.0	0.0	0.0	0.0	0.0	0.0	0.0
WILSON CARDOSO	0.4	0.0	0.0	10.0	2.3	0.0	0.0	0.0	0.0	0.0	0.0	0.0	0.0	0.0	0.0	0.0
NÊGO	0.4	0.0	0.0	0.0	4.5	0.0	0.0	0.0	0.0	0.0	0.0	0.0	0.0	0.0	0.0	0.0
AÍLTON	0.4	0.0	0.0	0.0	0.0	0.0	0.0	0.0	0.0	0.0	0.0	0.0	4.5	0.0	0.0	0.0
MANINHA	0.4	0.0	0.0	0.0	0.0	0.0	0.0	0.0	0.0	0.0	0.0	0.0	4.5	0.0	0.0	0.0
HOZANA	0.4	0.0	0.0	0.0	0.0	0.0	0.0	0.0	0.0	0.0	0.0	0.0	4.5	0.0	0.0	0.0
VALCENIR	0.4	0.0	0.0	0.0	0.0	0.0	0.0	0.0	0.0	0.0	0.0	0.0	0.0	0.0	2.6	0.0
MÁRCIO MORAIS	0.4	0.0	8.3	0.0	0.0	0.0	0.0	0.0	0.0	0.0	0.0	0.0	0.0	0.0	0.0	0.0
NETO CARLOS	0.4	0.0	0.0	0.0	0.0	3.3	0.0	0.0	0.0	5.0	0.0	0.0	0.0	0.0	0.0	0.0
BETE/BETANIA	0.4	0.0	0.0	0.0	0.0	0.0	3.3	0.0	0.0	5.0	0.0	0.0	0.0	0.0	0.0	0.0

**CONSULT**

PESQUISA

RESPOSTA	TOTAL	LOCALIDADES													
		ÁREA URBANA										ÁREA RURAL			
		Timba- úba do Canto	Malvi- nas e São João	Bacu- rau I	Betel/ Bicen- tená- rio	São José/ Conj. Teimo	Baixa Caic/ Bacu.II Garilã	Cruz das Al- mas	Baixa Alegr/ São Sebast	Poty Encan/ Portal Chapad	Bico Tor-	Regi- ão da Pedra	Regi- ão da Areia	Regi- ão da Cha- pada	Regi- ão da Várze/ Table
	%COL	%COL	%COL	%COL	%COL	%COL	%COL	%COL	%COL	%COL	%COL	%COL	%COL	%COL	%COL
DOUGLAS ALVES	0.2	0.0	0.0	0.0	0.0	0.0	0.0	0.0	0.0	0.0	0.0	1.9	0.0	0.0	
PAULINHO	0.2	4.0	0.0	0.0	0.0	0.0	0.0	0.0	0.0	0.0	0.0	0.0	0.0	0.0	
MARCELO MORAIS	0.2	4.0	0.0	0.0	0.0	0.0	0.0	0.0	0.0	0.0	0.0	0.0	0.0	0.0	
GUTEMBERG	0.2	0.0	4.2	0.0	0.0	0.0	0.0	0.0	0.0	0.0	0.0	0.0	0.0	0.0	
JULIANA RIBEIRO	0.2	0.0	0.0	0.0	2.3	0.0	0.0	0.0	0.0	0.0	0.0	0.0	0.0	0.0	
MARIA CELIANE	0.2	0.0	0.0	0.0	0.0	3.3	0.0	0.0	0.0	0.0	0.0	0.0	0.0	0.0	
REI DO ÓLEO	0.2	0.0	0.0	0.0	0.0	0.0	0.0	0.0	0.0	0.0	0.0	0.0	0.0	1.3	
TÉRCIO	0.2	0.0	0.0	0.0	0.0	0.0	0.0	0.0	0.0	0.0	0.0	0.0	0.0	1.3	
BERGUINHO	0.2	0.0	0.0	0.0	0.0	0.0	0.0	0.0	0.0	0.0	0.0	0.0	0.0	1.3	
NENEINHA	0.2	0.0	0.0	0.0	0.0	0.0	0.0	0.0	3.8	0.0	0.0	0.0	0.0	0.0	
DIÓGENES	0.2	0.0	0.0	0.0	0.0	0.0	0.0	0.0	3.8	0.0	0.0	0.0	0.0	0.0	
JOCÉLIO MORAIS	0.2	0.0	4.2	0.0	0.0	0.0	0.0	0.0	0.0	0.0	0.0	0.0	0.0	0.0	
FABRÍCIA	0.2	0.0	0.0	0.0	2.3	0.0	0.0	0.0	0.0	0.0	0.0	0.0	0.0	0.0	
GERALDO	0.2	0.0	0.0	0.0	0.0	0.0	0.0	0.0	3.8	0.0	0.0	0.0	0.0	0.0	
GILVANA	0.2	0.0	0.0	0.0	0.0	0.0	0.0	0.0	0.0	0.0	0.0	1.9	0.0	0.0	
EDSON DO PEIXE	0.2	0.0	0.0	0.0	0.0	0.0	0.0	0.0	0.0	5.0	0.0	0.0	0.0	0.0	
HENRIQUE	0.2	0.0	0.0	0.0	0.0	3.3	0.0	0.0	0.0	0.0	0.0	0.0	0.0	0.0	
JÚNIOR	0.2	0.0	0.0	0.0	0.0	0.0	0.0	0.0	0.0	0.0	0.0	0.0	2.3	0.0	
TIAGO	0.2	0.0	0.0	0.0	0.0	0.0	0.0	0.0	3.8	0.0	0.0	0.0	0.0	0.0	
JÚNIOR BARROS	0.2	0.0	0.0	0.0	0.0	0.0	0.0	0.0	0.0	5.0	0.0	0.0	0.0	0.0	
ANDRÉ ALISSON	0.2	0.0	0.0	0.0	0.0	3.3	0.0	0.0	0.0	0.0	0.0	0.0	0.0	0.0	
OLIVEIRA	0.2	0.0	0.0	0.0	0.0	0.0	0.0	0.0	0.0	5.0	0.0	0.0	0.0	0.0	
FREQUÊNCIA TOTAL	480	25	24	10	44	30	30	20	26	20	11	53	44	77	66

Se as eleições fossem hoje, em quem o(a) sr.(a) (você) votaria para VEREADOR(a) em Apodí? (pergunta não estimulada)

RESPOSTA	TOTAL	PREFERÊNCIA PARA PREFEITO(a) DE APODÍ, SE AS ELEIÇÕES FOSSEM HOJE:				
		Agnal- do Fer- nandes (PT)	Alan Sil- veira (MDB)	Beri- nho Dias (PSL)	ne- nhum	não sabe dizer
	%COL	%COL	%COL	%COL	%COL	%COL
NÃO SABE	24.6	23.6	23.5	25.0	5.0	51.6
NENHUM	3.5	1.4	1.1	25.0	55.0	0.0
JÚNIOR CARLOS	6.3	10.1	4.7	0.0	5.0	3.2
RAÍLTON	6.0	1.4	9.4	0.0	0.0	3.2
CHARTON REGO	5.2	4.7	6.5	0.0	0.0	0.0
PAULO DE TELÉCIO	4.0	11.5	0.4	0.0	0.0	3.2
EDNARTE SILVEIRA	3.8	0.7	5.8	0.0	0.0	3.2
FILIPPE DA SAÚDE	3.8	1.4	4.7	25.0	5.0	3.2
CLEITON	3.3	2.0	4.7	0.0	0.0	0.0
CARLIN DE DADÃO	2.9	1.4	4.0	0.0	0.0	3.2
GILVAN ALVES	2.3	5.4	0.4	25.0	5.0	0.0
ADAÍLTON TARGINO	2.1	2.0	1.8	0.0	5.0	3.2
ANDRÉAZO ALVES	2.1	1.4	2.5	0.0	0.0	3.2
COSTINHA	1.9	3.4	1.1	0.0	0.0	3.2
JÚNIOR SOUZA	1.9	0.0	3.2	0.0	0.0	0.0
LAETE	1.9	1.4	2.5	0.0	0.0	0.0

RESPOSTA	TOTAL	PREFERÊNCIA PARA PREFEITO(a) DE APODÍ, SE AS ELEIÇÕES FOSSEM HOJE					nã sabe dizer
		Agnal- do Fer- nandes (PT)	Alan Sil- veira (MDB)	Beri- nho Dias (PSL)	ne- nhum		
	%COL	%COL	%COL	%COL	%COL	%COL	
CARLINHOS	1.7	2.7	1.4	0.0	0.0	0.0	
CANINDÉ TORRES	1.5	0.7	2.2	0.0	0.0	0.0	
ANNA OLIVEIRA	1.5	0.0	2.2	0.0	5.0	0.0	
GENIVAN VARELA	1.3	4.1	0.0	0.0	0.0	0.0	
JÚNIOR PM	1.3	2.0	1.1	0.0	0.0	0.0	
ANA PAULA	1.0	0.0	1.4	0.0	5.0	0.0	
CARLINHOS DE ZÉ MORADOR	1.0	0.7	1.4	0.0	0.0	0.0	
WELLINGTON	1.0	0.7	1.4	0.0	0.0	0.0	
BEBE GAMA	1.0	0.7	1.1	0.0	0.0	3.2	
ALEXANDRÉ BEVENUTO	0.8	0.7	1.1	0.0	0.0	0.0	
GALIN	0.8	0.0	0.7	0.0	5.0	3.2	
CARLINHOS DO LEITE	0.8	0.0	0.7	0.0	0.0	6.5	
ÂNGELO DE DAGMAR	0.6	0.7	0.7	0.0	0.0	0.0	
VANVAN	0.6	1.4	0.4	0.0	0.0	0.0	
NAÍDA KELI	0.4	0.7	0.4	0.0	0.0	0.0	
MARCELO MARINHO	0.4	1.4	0.0	0.0	0.0	0.0	
JÚNIOR DUDA	0.4	0.7	0.4	0.0	0.0	0.0	
WILSON CARDOSO	0.4	0.0	0.4	0.0	0.0	3.2	
NÉGO	0.4	0.0	0.7	0.0	0.0	0.0	
AÍLTON	0.4	0.0	0.7	0.0	0.0	0.0	
MANINHA	0.4	1.4	0.0	0.0	0.0	0.0	
HOZANA	0.4	1.4	0.0	0.0	0.0	0.0	
VALCENIR	0.4	0.0	0.7	0.0	0.0	0.0	
MÁRCIO MORAIS	0.4	0.0	0.4	0.0	0.0	3.2	
NETO CARLOS	0.4	0.0	0.7	0.0	0.0	0.0	
BETE/BETANIA	0.4	0.7	0.4	0.0	0.0	0.0	

RESPOSTA	TOTAL	PREFERÊNCIA PARA PREFEITO(a) DE APODÍ, SE AS ELEIÇÕES FOSSEM HOJE					não sabe dizer
		Agnaldo nandes (PT)	Alan Silveira (MDB)	Berinho Dias (PSL)	ne-nhum	não	
	%COL	%COL	%COL	%COL	%COL	%COL	
DOUGLAS ALVES	0.2	0.7	0.0	0.0	0.0	0.0	
PAULINHO	0.2	0.7	0.0	0.0	0.0	0.0	
MARCELO MORAIS	0.2	0.7	0.0	0.0	0.0	0.0	
GUTEMBERG	0.2	0.0	0.4	0.0	0.0	0.0	
JULIANA RIBEIRO	0.2	0.0	0.4	0.0	0.0	0.0	
MARIA CELIANE	0.2	0.7	0.0	0.0	0.0	0.0	
REI DO ÓLEO	0.2	0.0	0.4	0.0	0.0	0.0	
TÉRCIO	0.2	0.0	0.4	0.0	0.0	0.0	
BERGUINHO	0.2	0.7	0.0	0.0	0.0	0.0	
NENEINHA	0.2	0.0	0.0	0.0	5.0	0.0	
DIÓGENES	0.2	0.0	0.4	0.0	0.0	0.0	
JOCÉLIO MORAIS	0.2	0.7	0.0	0.0	0.0	0.0	
FABRÍCIA	0.2	0.7	0.0	0.0	0.0	0.0	
GERALDO	0.2	0.0	0.4	0.0	0.0	0.0	
GILVANA	0.2	0.7	0.0	0.0	0.0	0.0	
EDSON DO PEIXE	0.2	0.0	0.4	0.0	0.0	0.0	
HENRIQUE	0.2	0.7	0.0	0.0	0.0	0.0	
JÚNIOR	0.2	0.7	0.0	0.0	0.0	0.0	
TIAGO	0.2	0.0	0.4	0.0	0.0	0.0	
JÚNIOR BARROS	0.2	0.7	0.0	0.0	0.0	0.0	
ANDRÉ ALISSON	0.2	0.7	0.0	0.0	0.0	0.0	
OLIVEIRA	0.2	0.0	0.4	0.0	0.0	0.0	
FREQUÊNCIA TOTAL	480	148	277	4	20	31	

Perfil dos entrevistados:

SEXO:

Alternativa	Frequência	
	abs.	%
MASCULINO	230	47.92
FEMININO	250	52.08
Total	480	100.00

IDADE:

Alternativa	Frequência	
	abs.	%
ATÉ 24 ANOS	63	13.13
DE 25 A 34 ANOS	106	22.08
DE 35 A 44 ANOS	100	20.83
DE 45 A 59 ANOS	119	24.79
MAIS DE 59 ANOS	92	19.17
Total	480	100.00

ESCOLARIDADE:

Alternativa	Frequência	
	abs.	%
ANALFABETO/LÊ E ESCRIBE	21	4.38
NÍVEL DE ENSINO FUNDAMENTAL	264	55.00
NÍVEL DE ENSINO MÉDIO	155	32.29
NÍVEL DE ENSINO SUPERIOR	40	8.33
Total	480	100.00

RENDA FAMILIAR:

Alternativa	Frequência	
	abs.	%
ATÉ R\$ 1.045,00 / ATÉ 1 SM	298	62.08
DE R\$ 1.045,00 A R\$ 2.090,00 / MAIS DE 1 A 2 SM	113	23.54
DE R\$ 2.090,00 A R\$ 5.225,00 / MAIS DE 2 A 5 SM	42	8.75
DE R\$ 5.225,00 A R\$ 10.450,00 / MAIS DE 5 A 10 SM	11	2.29
MAIS DE R\$ 10.450,00 / MAIS DE 10 SM	10	2.08
NÃO INFORMOU	6	1.25
Total	480	100.00

ÁREA DO MUNICÍPIO:

Alternativa	Frequência	
	abs.	%
URBANA	240	50.00
RURAL	240	50.00
Total	480	100.00

LOCALIDADES:

Alternativa	
TIMBAÚBA DO CANTO (LAGOA SECA)	
MALVINAS E SÃO JOÃO	
BACURAU I	
BETEL E BICENTENÁRIO	
SÃO JOSÉ (IPE) E CONJUNTO TEIMOSOS	
BAIXA DO CAIC, BACURAU II E GARILÂNDIA	
CRUZ DE ALMAS	
BAIXA DA ALEGRIA E SÃO SEBASTIÃO	
POTY DOS ENCANTOS E PORTAL DA CHAPADA	
BICO TORTO	
REGIÃO DA PEDRA (ARÇÃO, CÁPUA, MELANCIAS E SANTA CRUZ)	
REGIÃO DA AREIA (PONTA, LAGOA DO MATO E CÓRREGO)	
REGIÃO DA CHAPADA (ASSENT. PARAÍSO, ASSENT. CAIÇARA, ASSENT. FREI DAMIÃO, ST. SÃO FRANCISCO, ST. DO GÓIS, POÇO TILON E SOLEDADE)	
REGIÃO DA VÁRZEA/TABOLEIRO (CARNAÚBA SECA, RIO NOVO, SANTA ROSA I, SANTA ROSA II, BAMBURRAL, TRAPIÁ I e II, CARRILHO E PAULISTA)	
Total	480 100.00